

OQSP 2024 - Análise do desempenho dos alunos por questão

Nomenclatura

IA = Índice de acerto

IAi = Índice de acerto do quartil inferior (alunos pertencentes ao grupo com as notas mais baixas, correspondendo ao redor de 25% do total de participantes)

IAS = Índice de acerto do quartil superior (alunos pertencentes ao grupo com as notas mais altas, correspondendo ao redor de 25% do total de participantes)

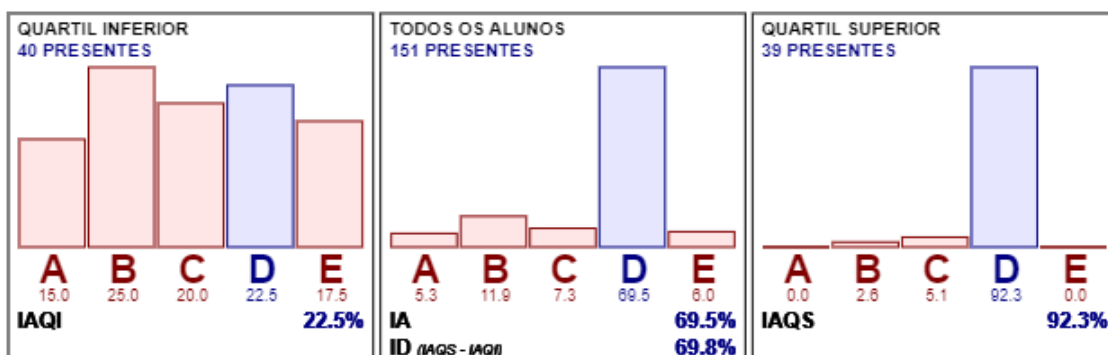
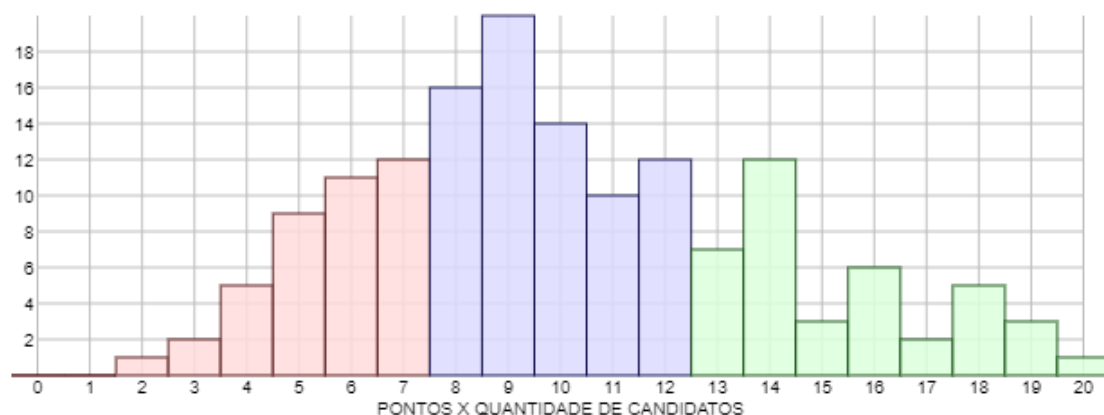
ID = Índice de discriminação da questão, correspondente a $IAS - IAi$. Uma questão com elevado ID possui maior capacidade de distinguir os candidatos de melhor desempenho daqueles com desempenho mais fraco.

Questão 01 – 2º ano

Gráficos

Histograma Grupo 2º Ano - 2A - Questão 1

IA = 69.5% , IAi = 22.5% , IAS = 92.3% , ID = 69.8%



OQSP 2024 - Análise do desempenho dos alunos por questão

Nomenclatura

IA = Índice de acerto

IAi = Índice de acerto do quartil inferior (alunos pertencentes ao grupo com as notas mais baixas, correspondendo ao redor de 25% do total de participantes)

IAS = Índice de acerto do quartil superior (alunos pertencentes ao grupo com as notas mais altas, correspondendo ao redor de 25% do total de participantes)

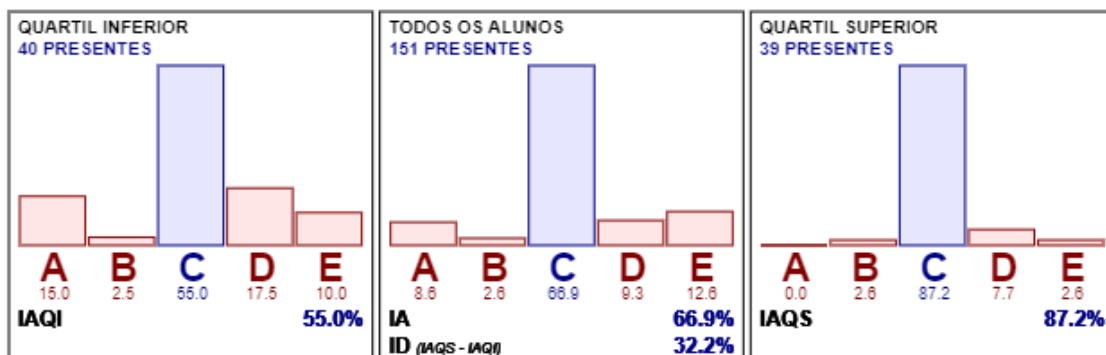
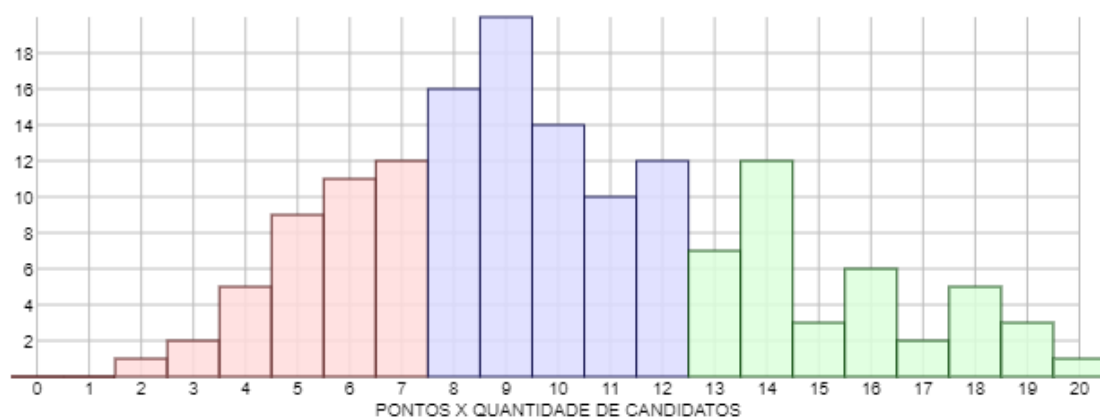
ID = Índice de discriminação da questão, correspondente a $IAS - IAi$. Uma questão com elevado ID possui maior capacidade de distinguir os candidatos de melhor desempenho daqueles com desempenho mais fraco.

Questão 02 – 2º ano

Gráficos

Histograma Grupo 2º Ano - 2A - Questão 2

IA = 66.9% , IAi = 55.0% , IAS = 87.2% , ID = 32.2%



OQSP 2024 - Análise do desempenho dos alunos por questão

Nomenclatura

IA = Índice de acerto

IAi = Índice de acerto do quartil inferior (alunos pertencentes ao grupo com as notas mais baixas, correspondendo ao redor de 25% do total de participantes)

IAs = Índice de acerto do quartil superior (alunos pertencentes ao grupo com as notas mais altas, correspondendo ao redor de 25% do total de participantes)

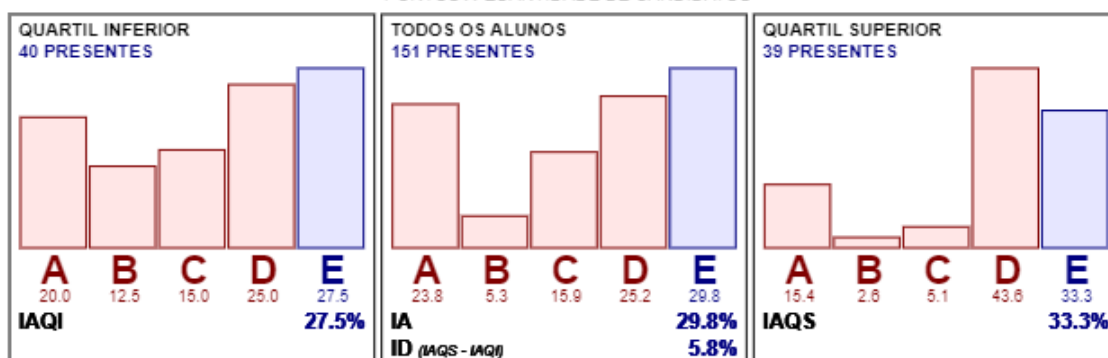
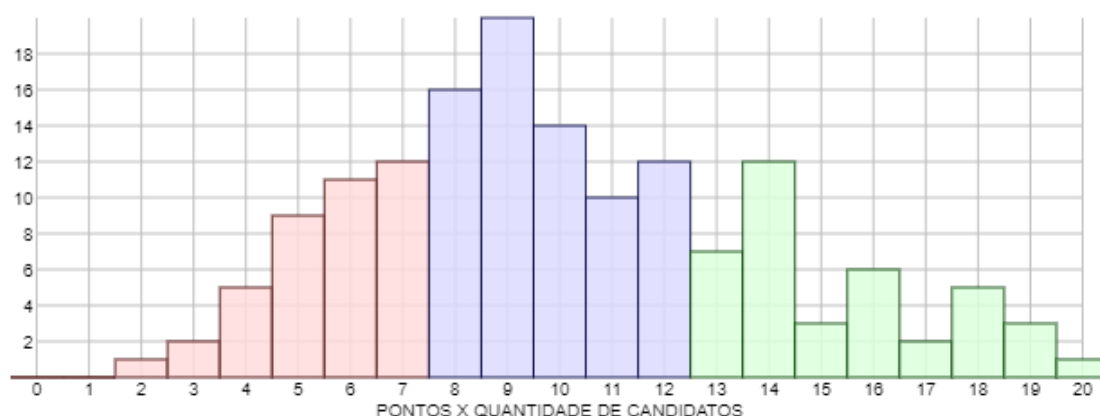
ID = Índice de discriminação da questão, correspondente a $IAs - IAi$. Uma questão com elevado ID possui maior capacidade de distinguir os candidatos de melhor desempenho daqueles com desempenho mais fraco.

Questão 03 – 2º ano

Gráficos

Histograma Grupo 2º Ano - 2A - Questão 3

IA = 29.8% , IAi = 27.5% , IAs = 33.3% , ID = 5.8%



OQSP 2024 - Análise do desempenho dos alunos por questão

Nomenclatura

IA = Índice de acerto

IAi = Índice de acerto do quartil inferior (alunos pertencentes ao grupo com as notas mais baixas, correspondendo ao redor de 25% do total de participantes)

IAs = Índice de acerto do quartil superior (alunos pertencentes ao grupo com as notas mais altas, correspondendo ao redor de 25% do total de participantes)

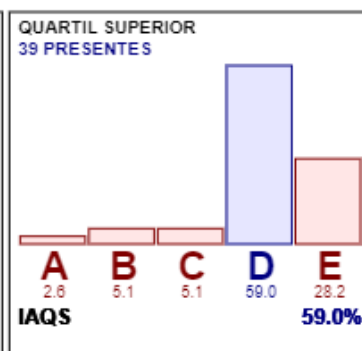
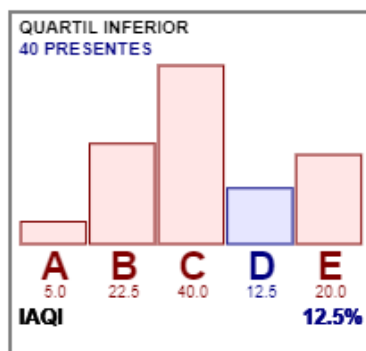
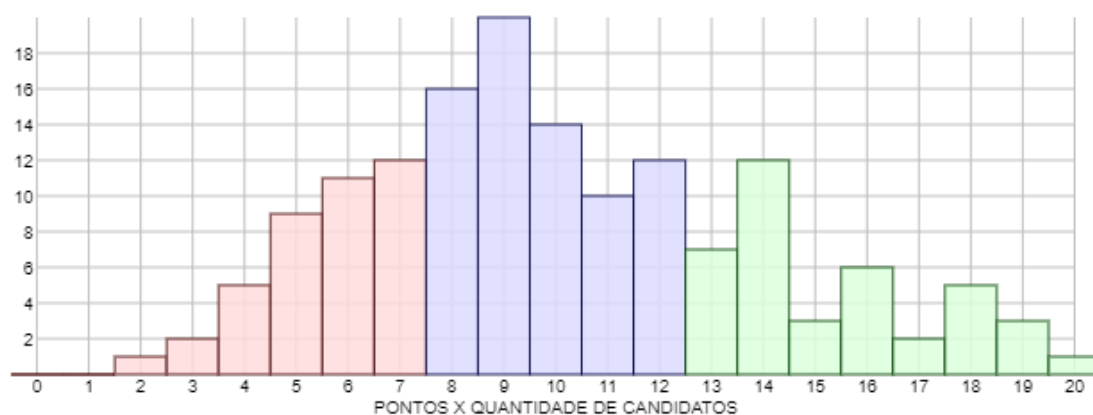
ID = Índice de discriminação da questão, correspondente a $IA_s - IA_i$. Uma questão com elevado ID possui maior capacidade de distinguir os candidatos de melhor desempenho daqueles com desempenho mais fraco.

Questão 04 – 2º ano

Gráficos

Histograma Grupo 2º Ano - 2A - Questão 4

IA = 31.8% , IAi = 12.5% , IAs = 59.0% , ID = 46.5%



OQSP 2024 - Análise do desempenho dos alunos por questão

Nomenclatura

IA = Índice de acerto

IAi = Índice de acerto do quartil inferior (alunos pertencentes ao grupo com as notas mais baixas, correspondendo ao redor de 25% do total de participantes)

IAS = Índice de acerto do quartil superior (alunos pertencentes ao grupo com as notas mais altas, correspondendo ao redor de 25% do total de participantes)

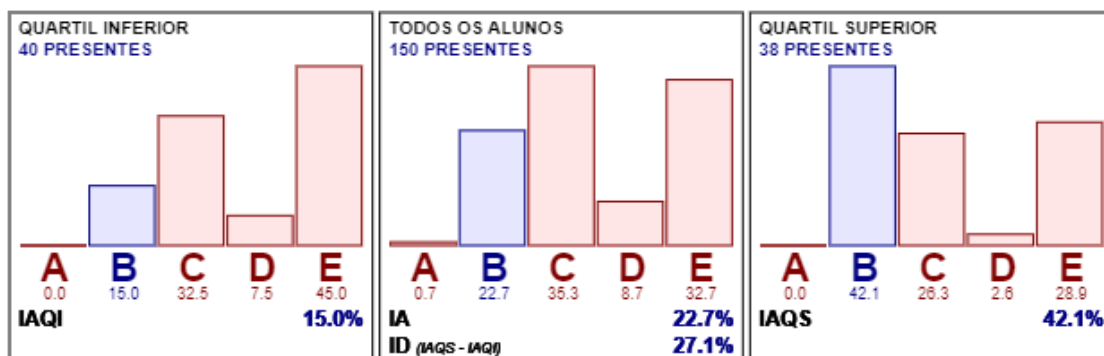
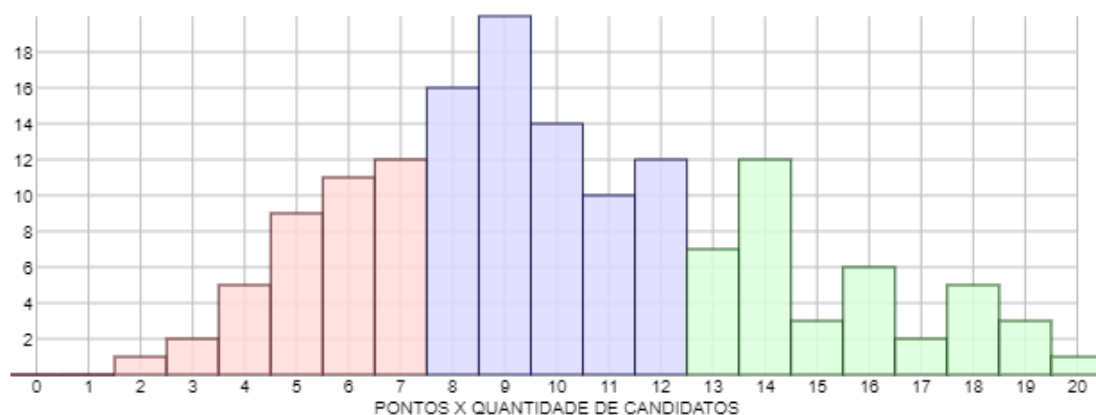
ID = Índice de discriminação da questão, correspondente a $IAS - IAi$. Uma questão com elevado ID possui maior capacidade de distinguir os candidatos de melhor desempenho daqueles com desempenho mais fraco.

Questão 05 – 2º ano

Gráficos

Histograma Grupo 2º Ano - 2A - Questão 5

IA = 22.7% , IAi = 15.0% , IAS = 42.1% , ID = 27.1%



OQSP 2024 - Análise do desempenho dos alunos por questão

Nomenclatura

IA = Índice de acerto

IAi = Índice de acerto do quartil inferior (alunos pertencentes ao grupo com as notas mais baixas, correspondendo ao redor de 25% do total de participantes)

IAs = Índice de acerto do quartil superior (alunos pertencentes ao grupo com as notas mais altas, correspondendo ao redor de 25% do total de participantes)

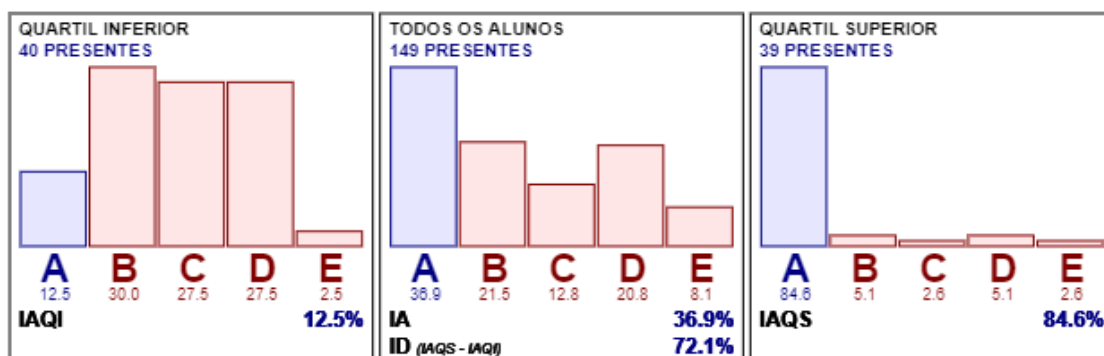
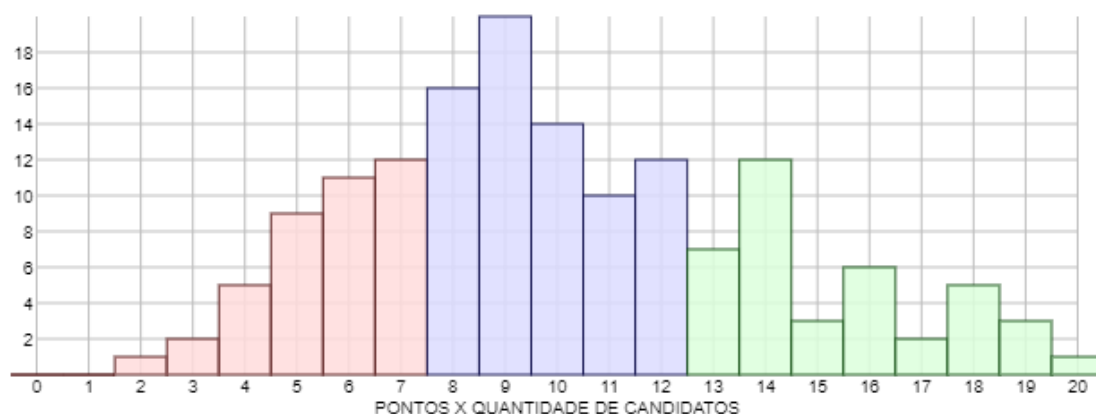
ID = Índice de discriminação da questão, correspondente a $IAs - IAi$. Uma questão com elevado ID possui maior capacidade de distinguir os candidatos de melhor desempenho daqueles com desempenho mais fraco.

Questão 06 – 2º ano

Gráficos

Histograma Grupo 2º Ano - 2A - Questão 6

IA = 36.9% , IAi = 12.5% , IAs = 84.6% , ID = 72.1%



OQSP 2024 - Análise do desempenho dos alunos por questão

Nomenclatura

IA = Índice de acerto

IA_i = Índice de acerto do quartil inferior (alunos pertencentes ao grupo com as notas mais baixas, correspondendo ao redor de 25% do total de participantes)

IA_s = Índice de acerto do quartil superior (alunos pertencentes ao grupo com as notas mais altas, correspondendo ao redor de 25% do total de participantes)

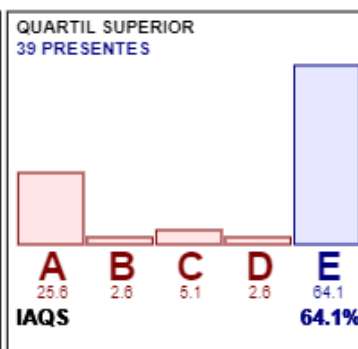
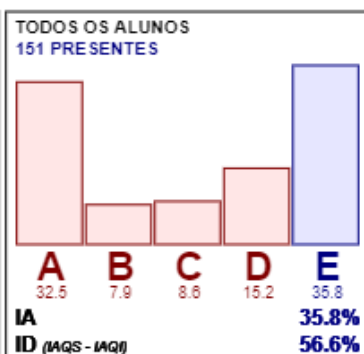
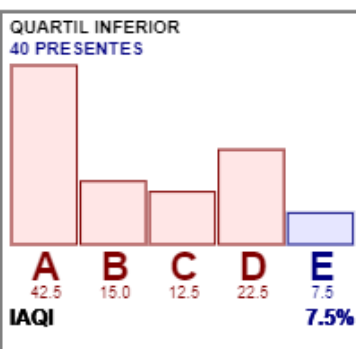
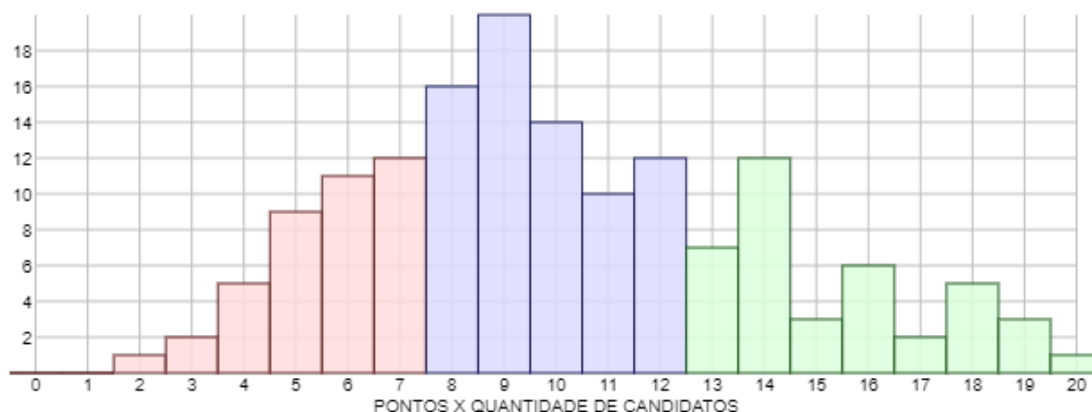
ID = Índice de discriminação da questão, correspondente a $IA_s - IA_i$. Uma questão com elevado ID possui maior capacidade de distinguir os candidatos de melhor desempenho daqueles com desempenho mais fraco.

Questão 07 – 2º ano

Gráficos

Histograma Grupo 2º Ano - 2A - Questão 7

IA = 35.8% , IA_i = 7.5% , IA_s = 64.1% , ID = 56.6%



OQSP 2024 - Análise do desempenho dos alunos por questão

Nomenclatura

IA = Índice de acerto

IAi = Índice de acerto do quartil inferior (alunos pertencentes ao grupo com as notas mais baixas, correspondendo ao redor de 25% do total de participantes)

IAS = Índice de acerto do quartil superior (alunos pertencentes ao grupo com as notas mais altas, correspondendo ao redor de 25% do total de participantes)

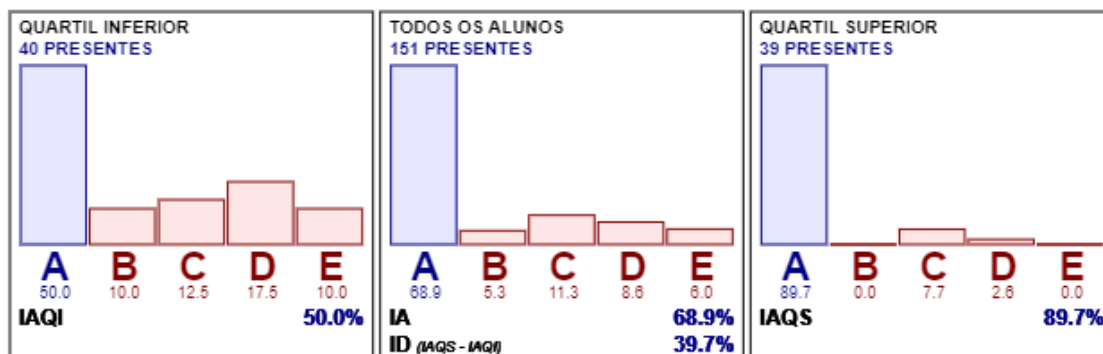
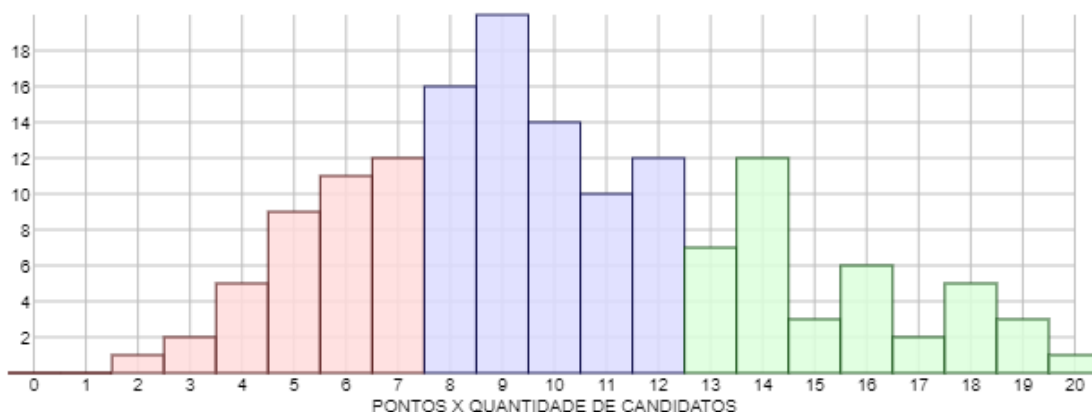
ID = Índice de discriminação da questão, correspondente a $IAS - IAi$. Uma questão com elevado ID possui maior capacidade de distinguir os candidatos de melhor desempenho daqueles com desempenho mais fraco.

Questão 08 – 2º ano

Gráficos

Histograma Grupo 2º Ano - 2A - Questão 8

IA = 68.9% , IAi = 50.0% , IAS = 89.7% , ID = 39.7%



OQSP 2024 - Análise do desempenho dos alunos por questão

Nomenclatura

IA = Índice de acerto

IA_i = Índice de acerto do quartil inferior (alunos pertencentes ao grupo com as notas mais baixas, correspondendo ao redor de 25% do total de participantes)

IA_s = Índice de acerto do quartil superior (alunos pertencentes ao grupo com as notas mais altas, correspondendo ao redor de 25% do total de participantes)

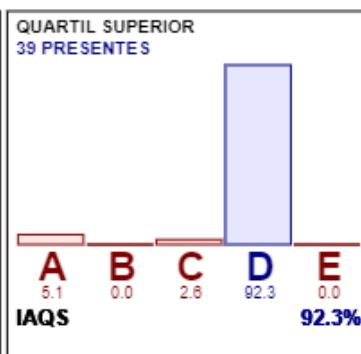
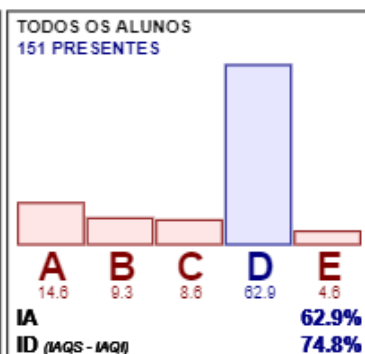
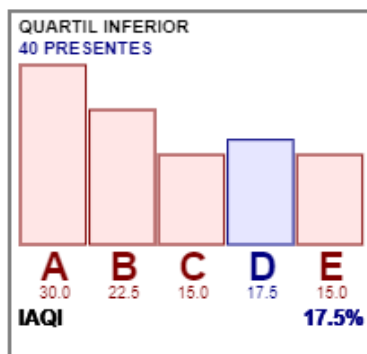
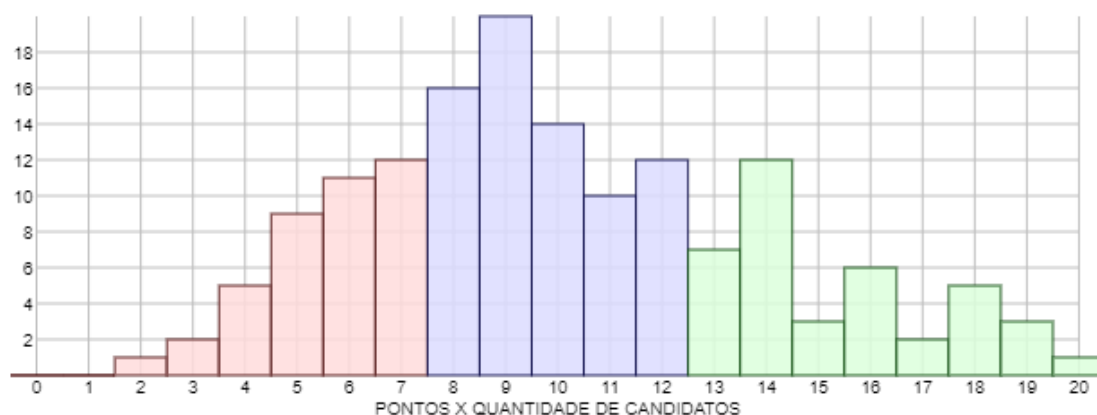
ID = Índice de discriminação da questão, correspondente a $IA_s - IA_i$. Uma questão com elevado ID possui maior capacidade de distinguir os candidatos de melhor desempenho daqueles com desempenho mais fraco.

Questão 09 – 2º ano

Gráficos

Histograma Grupo 2º Ano - 2A - Questão 9

IA = 62.9% , IA_i = 17.5%, IA_s = 92.3%, ID = 74.8%



OQSP 2024 - Análise do desempenho dos alunos por questão

Nomenclatura

IA = Índice de acerto

IAi = Índice de acerto do quartil inferior (alunos pertencentes ao grupo com as notas mais baixas, correspondendo ao redor de 25% do total de participantes)

IAs = Índice de acerto do quartil superior (alunos pertencentes ao grupo com as notas mais altas, correspondendo ao redor de 25% do total de participantes)

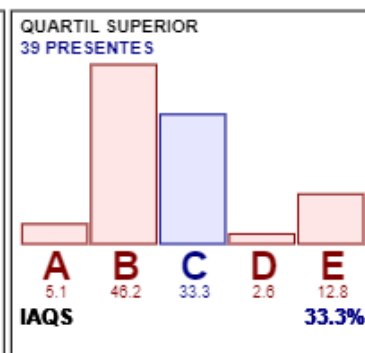
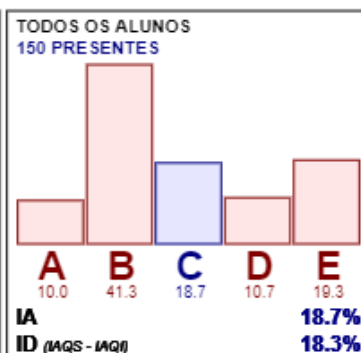
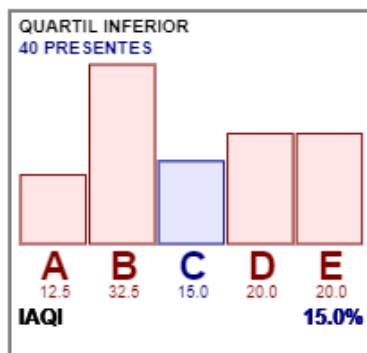
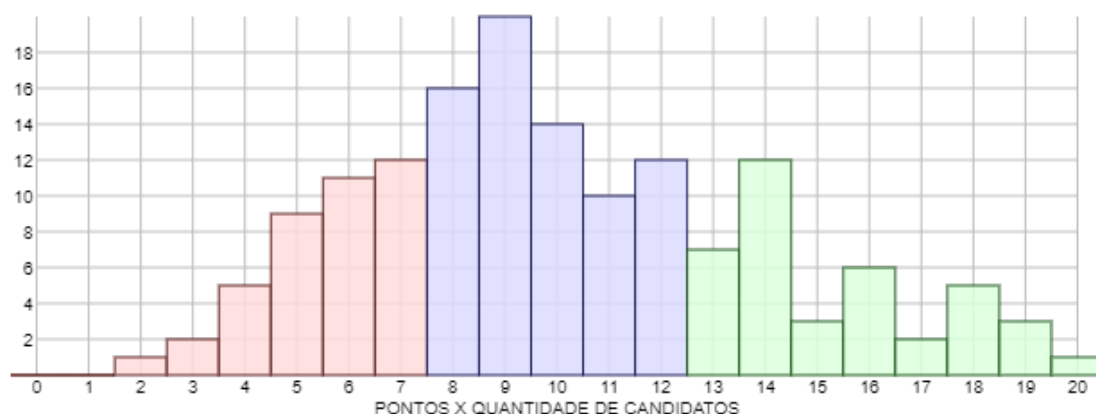
ID = Índice de discriminação da questão, correspondente a $IAs - IAi$. Uma questão com elevado ID possui maior capacidade de distinguir os candidatos de melhor desempenho daqueles com desempenho mais fraco.

Questão 10 – 2º ano

Gráficos

Histograma Grupo 2º Ano - 2A - Questão 10

IA = 18.7% , IAi = 15.0%, IAs = 33.3%, ID = 18.3%



OQSP 2024 - Análise do desempenho dos alunos por questão

Nomenclatura

IA = Índice de acerto

IAi = Índice de acerto do quartil inferior (alunos pertencentes ao grupo com as notas mais baixas, correspondendo ao redor de 25% do total de participantes)

IAs = Índice de acerto do quartil superior (alunos pertencentes ao grupo com as notas mais altas, correspondendo ao redor de 25% do total de participantes)

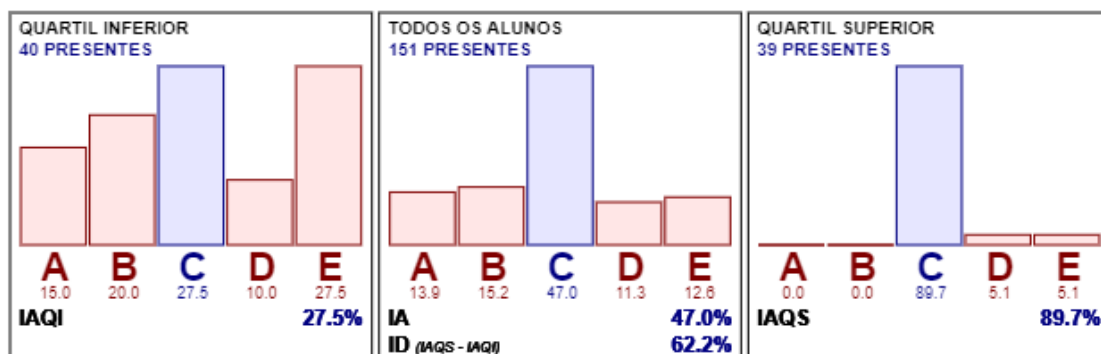
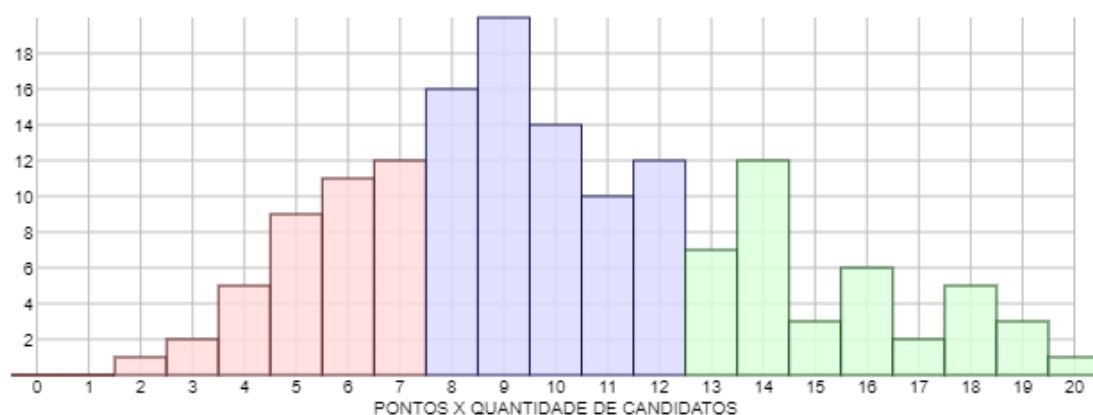
ID = Índice de discriminação da questão, correspondente a $IA_s - IA_i$. Uma questão com elevado ID possui maior capacidade de distinguir os candidatos de melhor desempenho daqueles com desempenho mais fraco.

Questão 11 – 2º ano

Gráficos

Histograma Grupo 2º Ano - 2A - Questão 11

IA = 47.0% , IAi = 27.5% , IAs = 89.7% , ID = 62.2%



OQSP 2024 - Análise do desempenho dos alunos por questão

Nomenclatura

IA = Índice de acerto

IA_i = Índice de acerto do quartil inferior (alunos pertencentes ao grupo com as notas mais baixas, correspondendo ao redor de 25% do total de participantes)

IA_s = Índice de acerto do quartil superior (alunos pertencentes ao grupo com as notas mais altas, correspondendo ao redor de 25% do total de participantes)

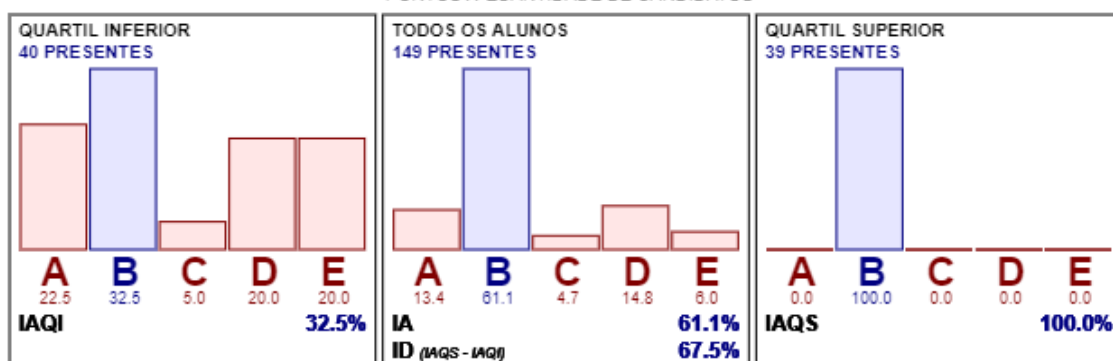
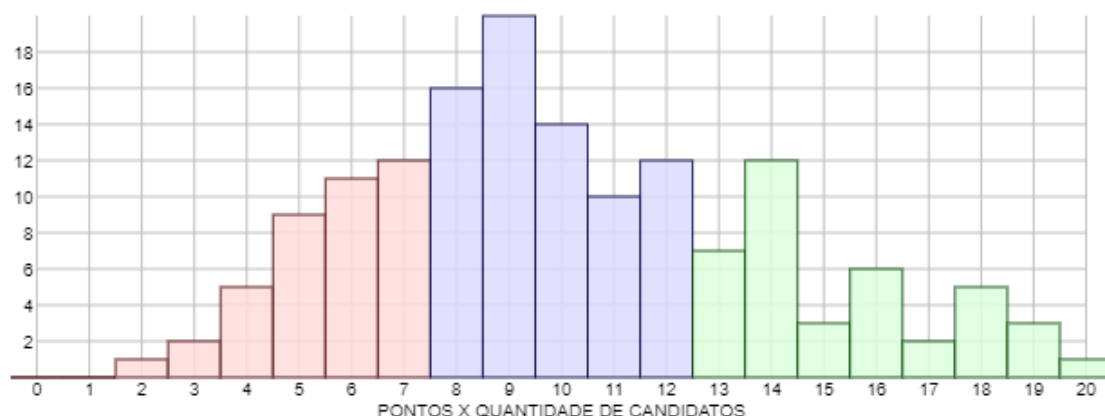
ID = Índice de discriminação da questão, correspondente a $IA_s - IA_i$. Uma questão com elevado ID possui maior capacidade de distinguir os candidatos de melhor desempenho daqueles com desempenho mais fraco.

Questão 12 – 2º ano

Gráficos

Histograma Grupo 2º Ano - 2A - Questão 12

IA = 61.1% , IA_i = 32.5% , IA_s = 100.0% , ID = 67.5%



OQSP 2024 - Análise do desempenho dos alunos por questão

Nomenclatura

IA = Índice de acerto

IAi = Índice de acerto do quartil inferior (alunos pertencentes ao grupo com as notas mais baixas, correspondendo ao redor de 25% do total de participantes)

IAS = Índice de acerto do quartil superior (alunos pertencentes ao grupo com as notas mais altas, correspondendo ao redor de 25% do total de participantes)

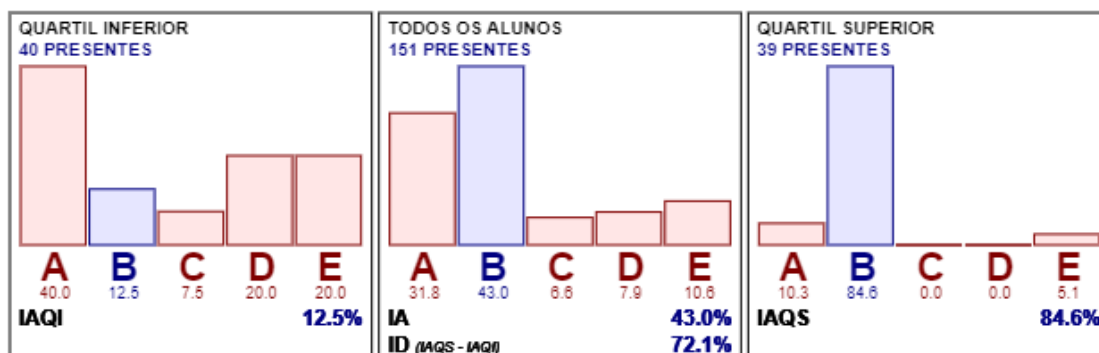
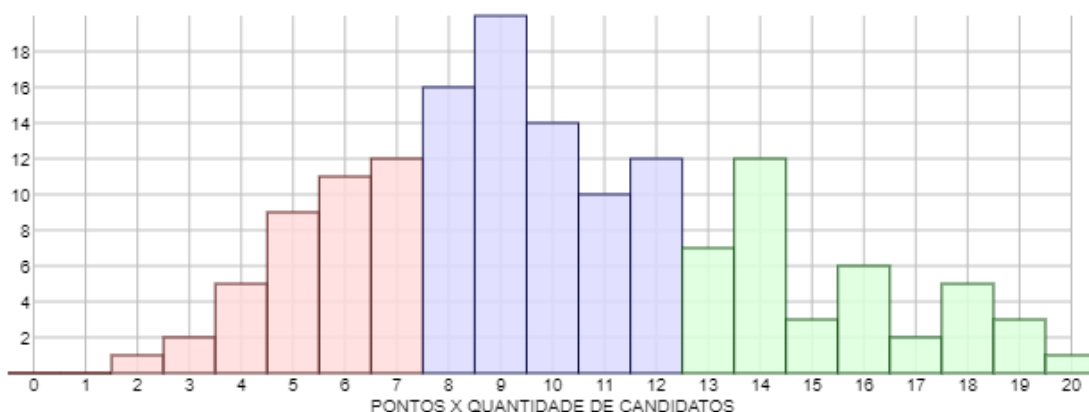
ID = Índice de discriminação da questão, correspondente a $IAS - IAi$. Uma questão com elevado ID possui maior capacidade de distinguir os candidatos de melhor desempenho daqueles com desempenho mais fraco.

Questão 13 – 2º ano

Gráficos

Histograma Grupo 2º Ano - 2A - Questão 13

IA = 43.0% , IAi = 12.5% , IAS = 84.6% , ID = 72.1%



OQSP 2024 - Análise do desempenho dos alunos por questão

Nomenclatura

IA = Índice de acerto

IA_i = Índice de acerto do quartil inferior (alunos pertencentes ao grupo com as notas mais baixas, correspondendo ao redor de 25% do total de participantes)

IA_s = Índice de acerto do quartil superior (alunos pertencentes ao grupo com as notas mais altas, correspondendo ao redor de 25% do total de participantes)

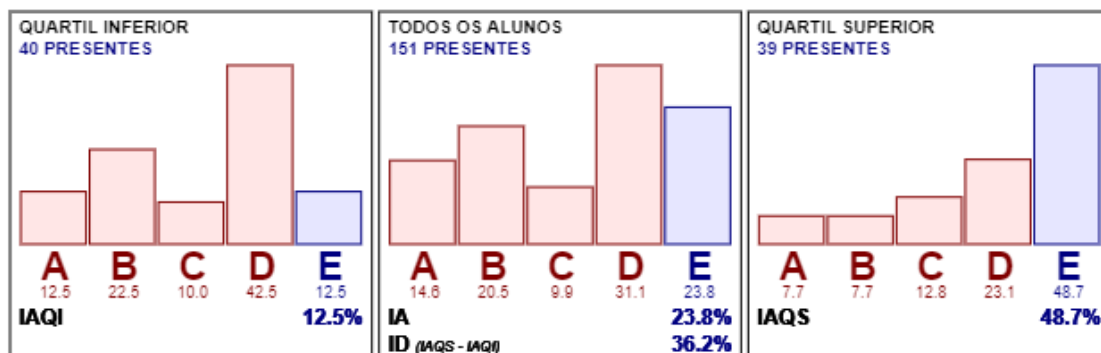
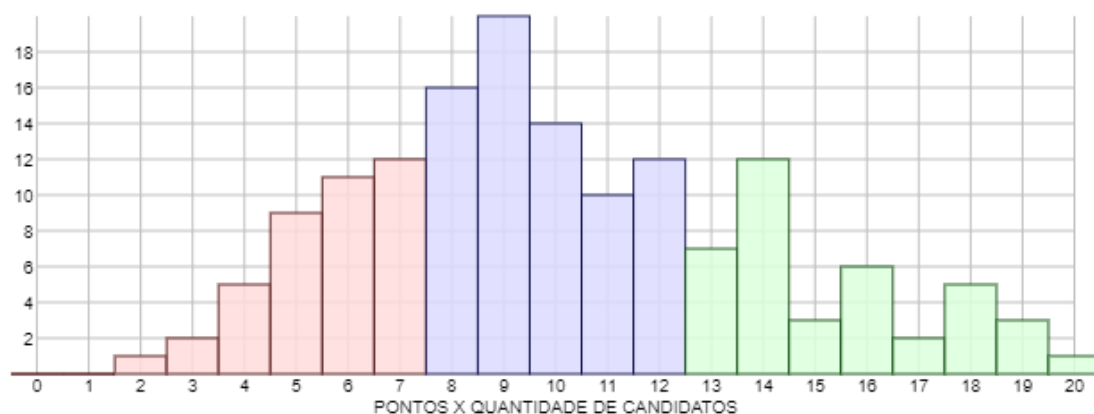
ID = Índice de discriminação da questão, correspondente a $IA_s - IA_i$. Uma questão com elevado ID possui maior capacidade de distinguir os candidatos de melhor desempenho daqueles com desempenho mais fraco.

Questão 14 – 2º ano

Gráficos

Histograma Grupo 2º Ano - 2A - Questão 14

IA = 23.8% , IA_i = 12.5% , IA_s = 48.7% , ID = 36.2%



OQSP 2024 - Análise do desempenho dos alunos por questão

Nomenclatura

IA = Índice de acerto

IAi = Índice de acerto do quartil inferior (alunos pertencentes ao grupo com as notas mais baixas, correspondendo ao redor de 25% do total de participantes)

IAs = Índice de acerto do quartil superior (alunos pertencentes ao grupo com as notas mais altas, correspondendo ao redor de 25% do total de participantes)

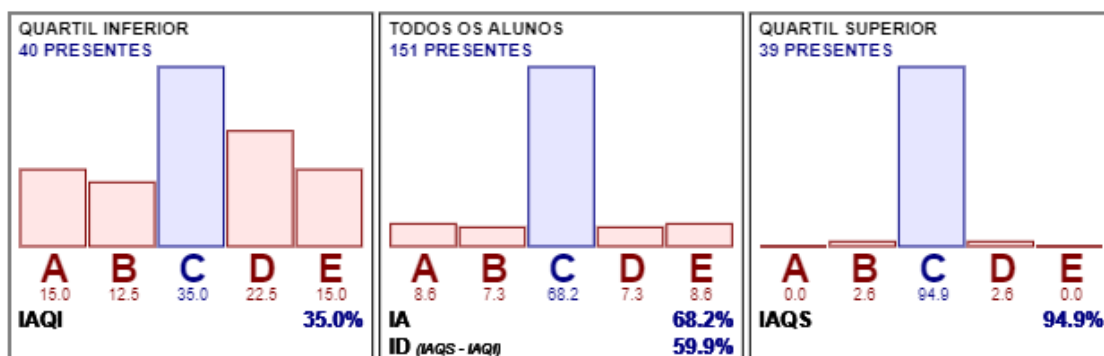
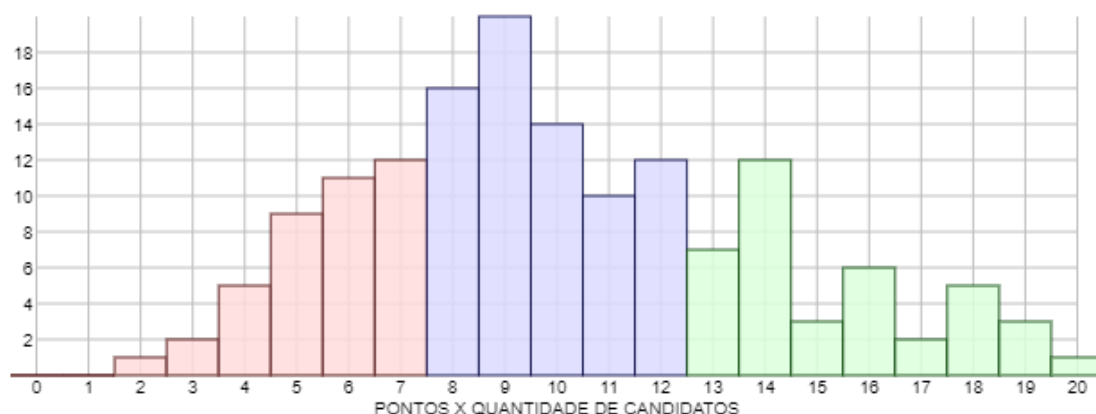
ID = Índice de discriminação da questão, correspondente a $IA_s - IA_i$. Uma questão com elevado ID possui maior capacidade de distinguir os candidatos de melhor desempenho daqueles com desempenho mais fraco.

Questão 15 – 2º ano

Gráficos

Histograma Grupo 2º Ano - 2A - Questão 15

IA = 68.2% , IAi = 35.0% , IAs = 94.9% , ID = 59.9%



OQSP 2024 - Análise do desempenho dos alunos por questão

Nomenclatura

IA = Índice de acerto

IAi = Índice de acerto do quartil inferior (alunos pertencentes ao grupo com as notas mais baixas, correspondendo ao redor de 25% do total de participantes)

IAS = Índice de acerto do quartil superior (alunos pertencentes ao grupo com as notas mais altas, correspondendo ao redor de 25% do total de participantes)

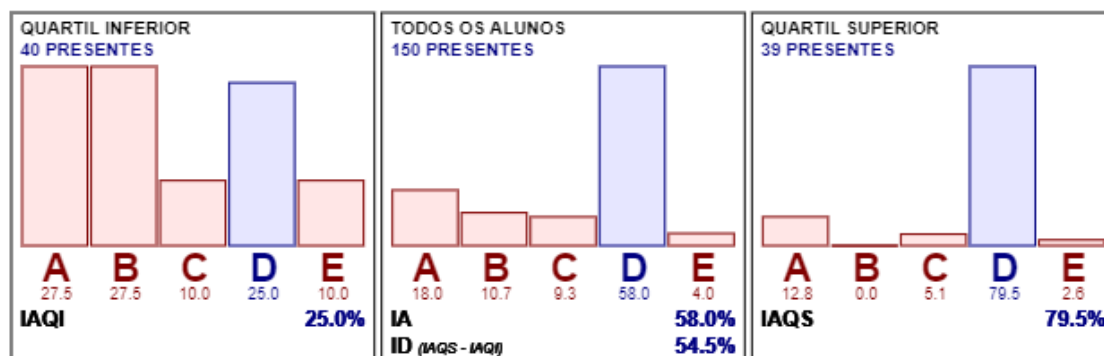
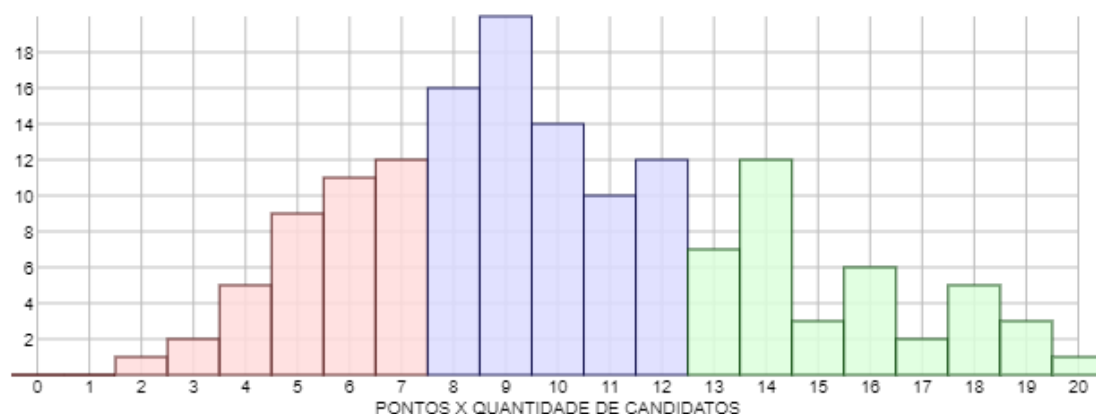
ID = Índice de discriminação da questão, correspondente a $IAS - IAi$. Uma questão com elevado ID possui maior capacidade de distinguir os candidatos de melhor desempenho daqueles com desempenho mais fraco.

Questão 16 – 2º ano

Gráficos

Histograma Grupo 2º Ano - 2A - Questão 16

IA = 58.0% , IAi = 25.0% , IAS = 79.5% , ID = 54.5%



OQSP 2024 - Análise do desempenho dos alunos por questão

Nomenclatura

IA = Índice de acerto

IAi = Índice de acerto do quartil inferior (alunos pertencentes ao grupo com as notas mais baixas, correspondendo ao redor de 25% do total de participantes)

IAS = Índice de acerto do quartil superior (alunos pertencentes ao grupo com as notas mais altas, correspondendo ao redor de 25% do total de participantes)

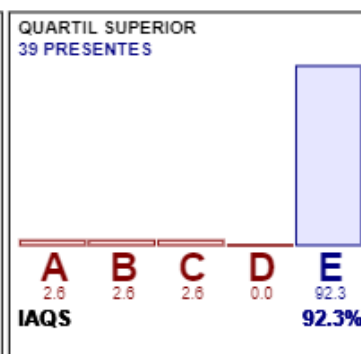
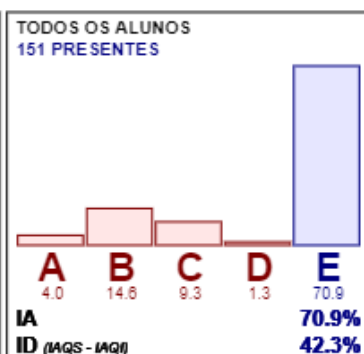
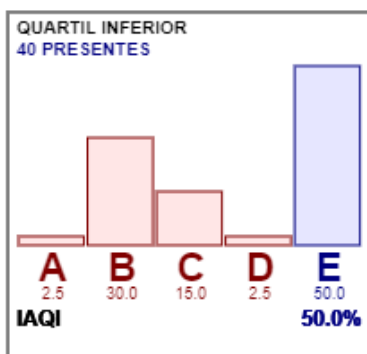
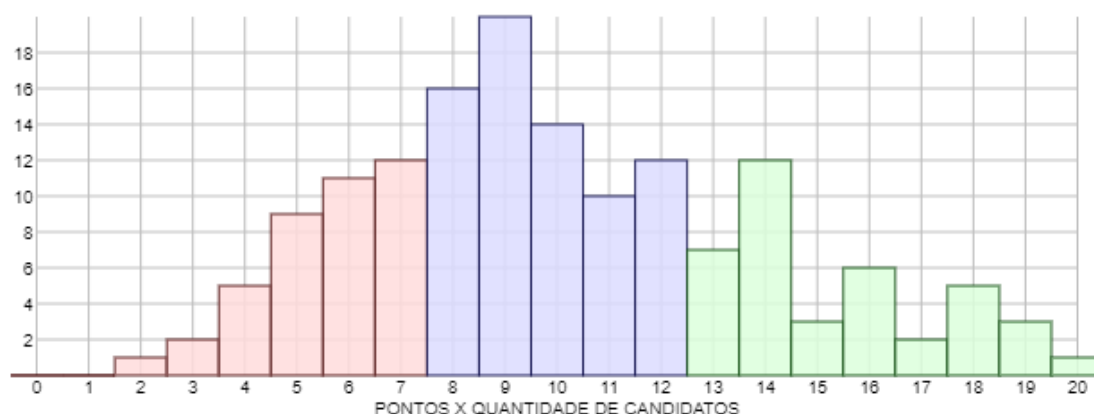
ID = Índice de discriminação da questão, correspondente a $IAS - IAi$. Uma questão com elevado ID possui maior capacidade de distinguir os candidatos de melhor desempenho daqueles com desempenho mais fraco.

Questão 17 – 2º ano

Gráficos

Histograma Grupo 2º Ano - 2A - Questão 17

IA = 70.9% , IAi = 50.0% , IAS = 92.3% , ID = 42.3%



OQSP 2024 - Análise do desempenho dos alunos por questão

Nomenclatura

IA = Índice de acerto

IAi = Índice de acerto do quartil inferior (alunos pertencentes ao grupo com as notas mais baixas, correspondendo ao redor de 25% do total de participantes)

IAS = Índice de acerto do quartil superior (alunos pertencentes ao grupo com as notas mais altas, correspondendo ao redor de 25% do total de participantes)

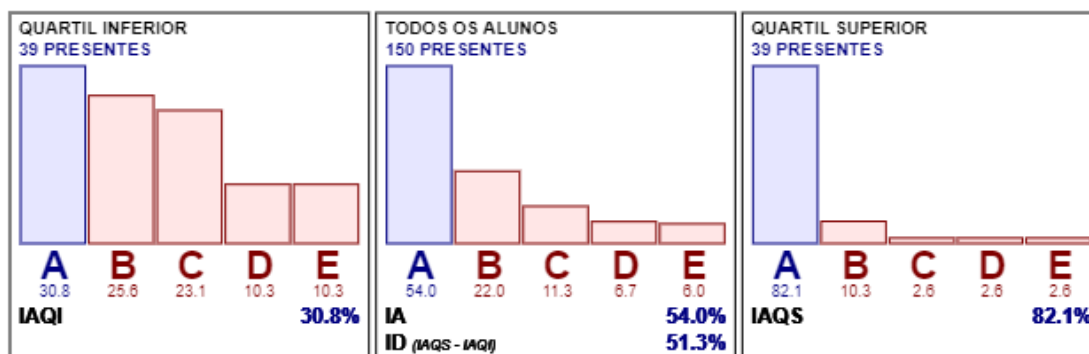
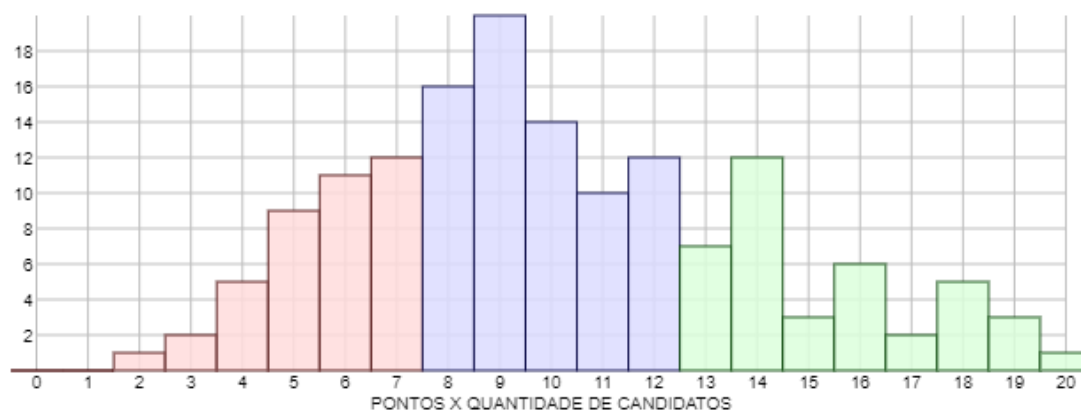
ID = Índice de discriminação da questão, correspondente a $IAS - IAi$. Uma questão com elevado ID possui maior capacidade de distinguir os candidatos de melhor desempenho daqueles com desempenho mais fraco.

Questão 18 – 2º ano

Gráficos

Histograma Grupo 2º Ano - 2A - Questão 18

IA = 54.0% , IAi = 30.8% , IAS = 82.1% , ID = 51.3%



OQSP 2024 - Análise do desempenho dos alunos por questão

Nomenclatura

IA = Índice de acerto

IAi = Índice de acerto do quartil inferior (alunos pertencentes ao grupo com as notas mais baixas, correspondendo ao redor de 25% do total de participantes)

IAs = Índice de acerto do quartil superior (alunos pertencentes ao grupo com as notas mais altas, correspondendo ao redor de 25% do total de participantes)

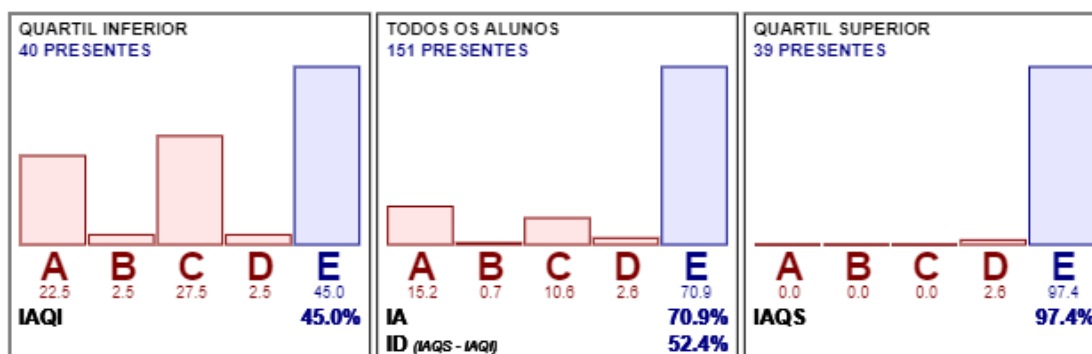
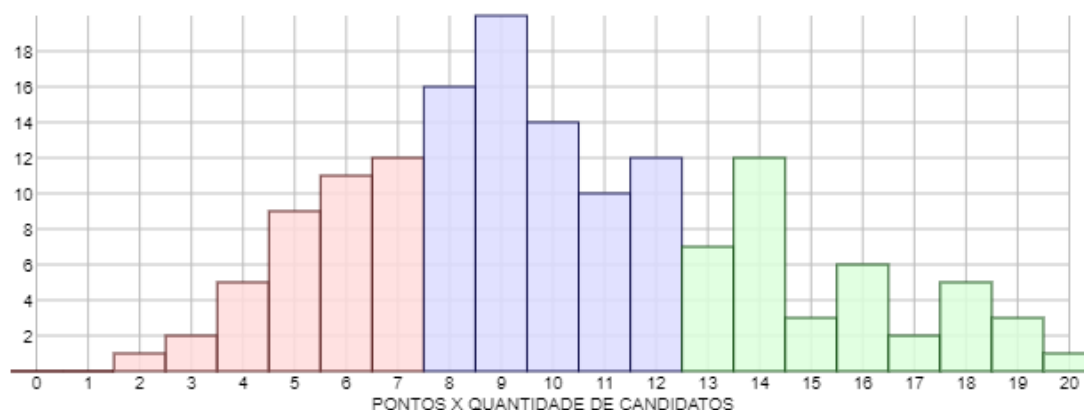
ID = Índice de discriminação da questão, correspondente a $IAs - IAi$. Uma questão com elevado ID possui maior capacidade de distinguir os candidatos de melhor desempenho daqueles com desempenho mais fraco.

Questão 19 – 2º ano

Gráficos

Histograma Grupo 2º Ano - 2A - Questão 19

IA = 70.9% , IAi = 45.0% , IAs = 97.4% , ID = 52.4%



OQSP 2024 - Análise do desempenho dos alunos por questão

Nomenclatura

IA = Índice de acerto

IAi = Índice de acerto do quartil inferior (alunos pertencentes ao grupo com as notas mais baixas, correspondendo ao redor de 25% do total de participantes)

IAS = Índice de acerto do quartil superior (alunos pertencentes ao grupo com as notas mais altas, correspondendo ao redor de 25% do total de participantes)

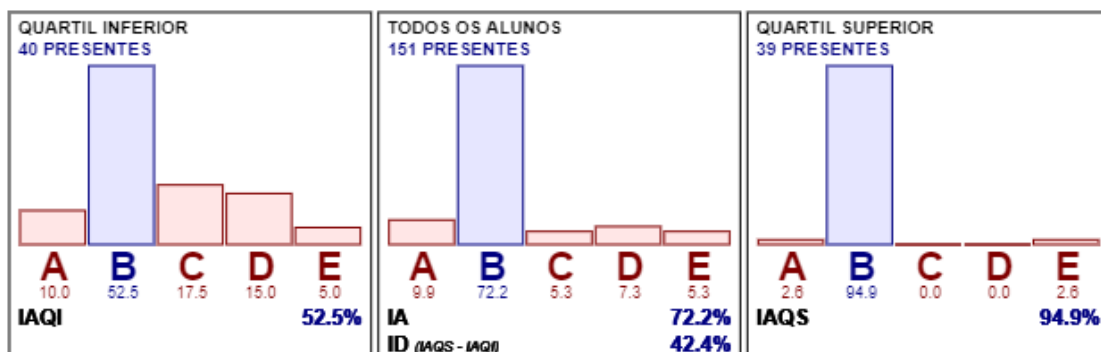
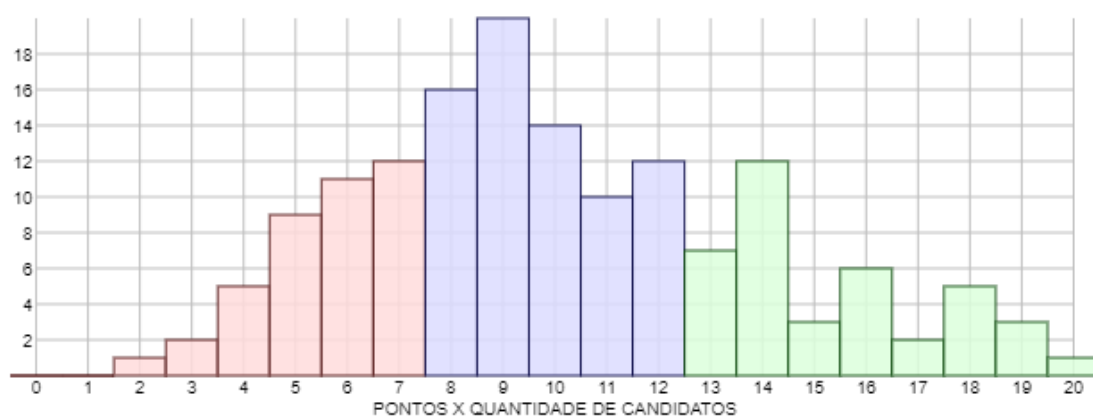
ID = Índice de discriminação da questão, correspondente a $IAS - IAi$. Uma questão com elevado ID possui maior capacidade de distinguir os candidatos de melhor desempenho daqueles com desempenho mais fraco.

Questão 20 – 2º ano

Gráficos

Histograma Grupo 2º Ano - 2A - Questão 20

IA = 72.2% , IAi = 52.5% , IAS = 94.9% , ID = 42.4%



OQSP 2024 - Análise do desempenho dos alunos por questão

Nomenclatura

IA = Índice de acerto

IA_i = Índice de acerto do quartil inferior (alunos pertencentes ao grupo com as notas mais baixas, correspondendo ao redor de 25% do total de participantes)

IA_s = Índice de acerto do quartil superior (alunos pertencentes ao grupo com as notas mais altas, correspondendo ao redor de 25% do total de participantes)

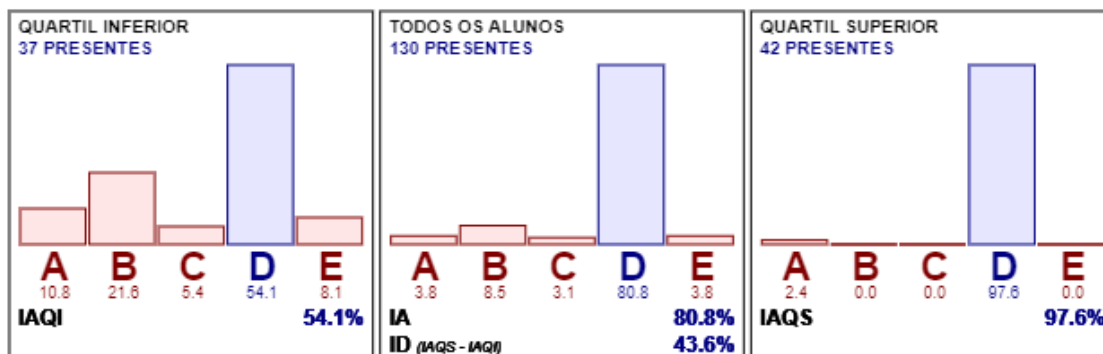
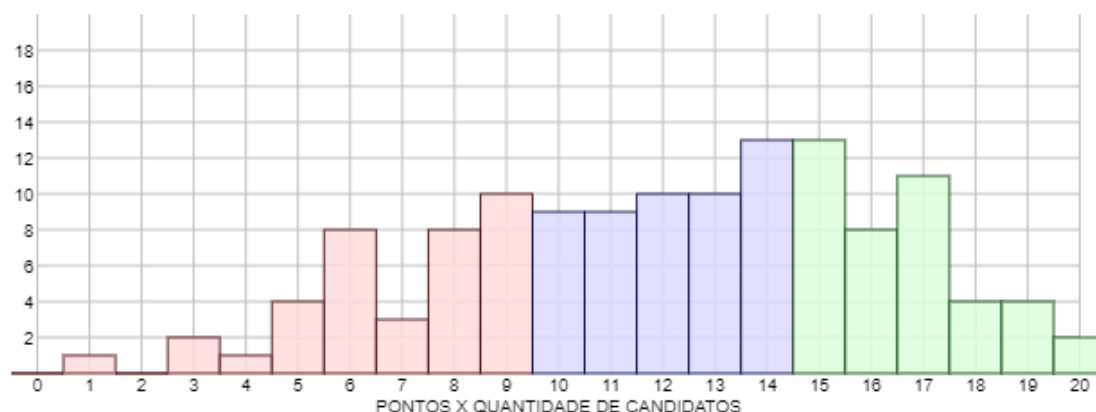
ID = Índice de discriminação da questão, correspondente a IA_s – IA_i. Uma questão com elevado ID possui maior capacidade de distinguir os candidatos de melhor desempenho daqueles com desempenho mais fraco.

Questão 01 – 3º ano

Gráficos

Histograma Grupo 3º Ano - 3A - Questão 1

IA = 80.8% , IA_i = 54.1%, IA_s = 97.6%, ID = 43.6%



OQSP 2024 - Análise do desempenho dos alunos por questão

Nomenclatura

IA = Índice de acerto

IA_i = Índice de acerto do quartil inferior (alunos pertencentes ao grupo com as notas mais baixas, correspondendo ao redor de 25% do total de participantes)

IA_s = Índice de acerto do quartil superior (alunos pertencentes ao grupo com as notas mais altas, correspondendo ao redor de 25% do total de participantes)

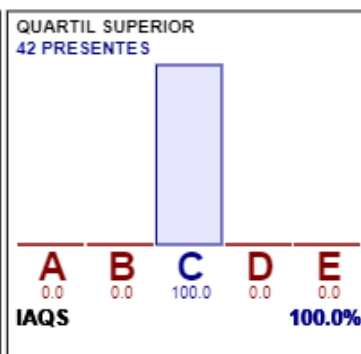
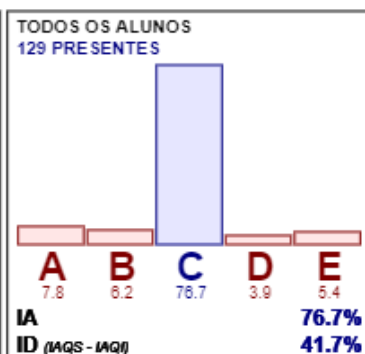
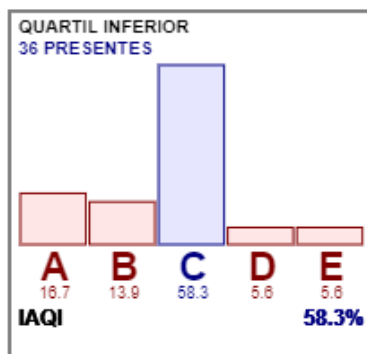
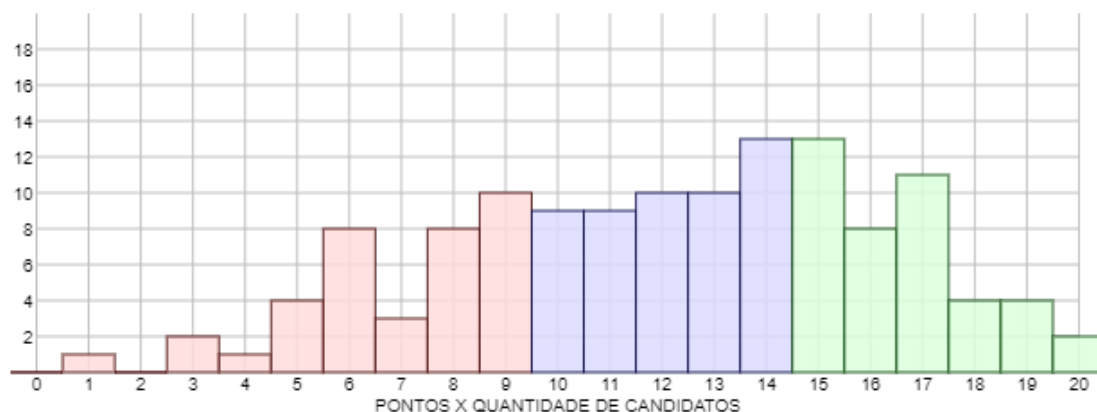
ID = Índice de discriminação da questão, correspondente a $IA_s - IA_i$. Uma questão com elevado ID possui maior capacidade de distinguir os candidatos de melhor desempenho daqueles com desempenho mais fraco.

Questão 02 – 3º ano

Gráficos

Histograma Grupo 3º Ano - 3A - Questão 2

IA = 76.7% , IA_i = 58.3%, IA_s = 100.0%, ID = 41.7%



OQSP 2024 - Análise do desempenho dos alunos por questão

Nomenclatura

IA = Índice de acerto

IAi = Índice de acerto do quartil inferior (alunos pertencentes ao grupo com as notas mais baixas, correspondendo ao redor de 25% do total de participantes)

IAS = Índice de acerto do quartil superior (alunos pertencentes ao grupo com as notas mais altas, correspondendo ao redor de 25% do total de participantes)

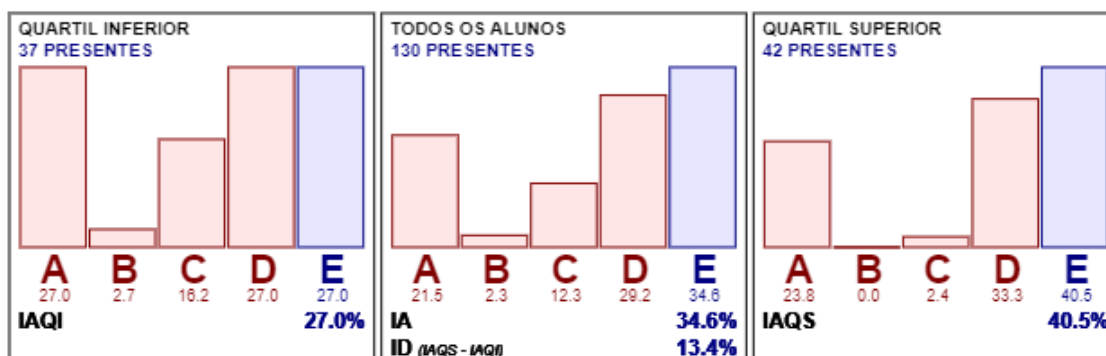
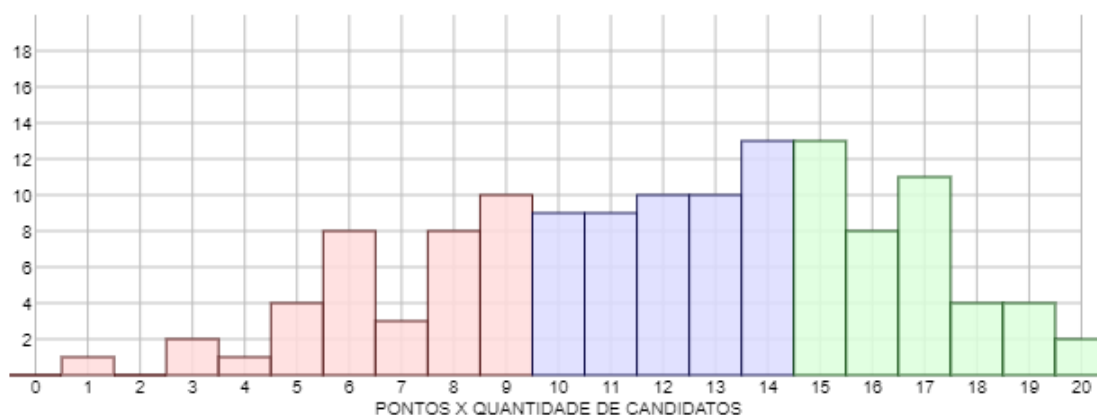
ID = Índice de discriminação da questão, correspondente a $IAS - IAi$. Uma questão com elevado ID possui maior capacidade de distinguir os candidatos de melhor desempenho daqueles com desempenho mais fraco.

Questão 03 – 3º ano

Gráficos

Histograma Grupo 3º Ano - 3A - Questão 3

IA = 34.6% , IAi = 27.0% , IAS = 40.5% , ID = 13.4%



OQSP 2024 - Análise do desempenho dos alunos por questão

Nomenclatura

IA = Índice de acerto

IAi = Índice de acerto do quartil inferior (alunos pertencentes ao grupo com as notas mais baixas, correspondendo ao redor de 25% do total de participantes)

IAS = Índice de acerto do quartil superior (alunos pertencentes ao grupo com as notas mais altas, correspondendo ao redor de 25% do total de participantes)

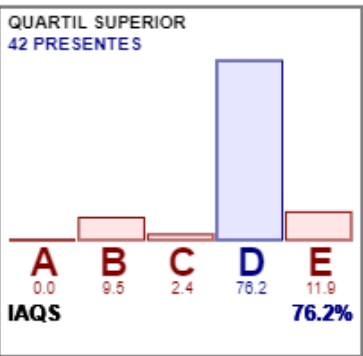
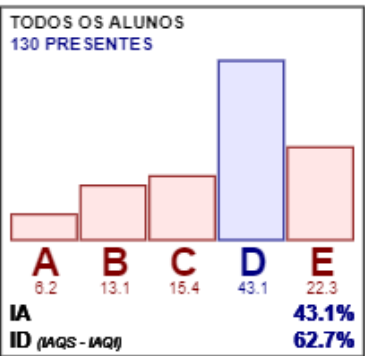
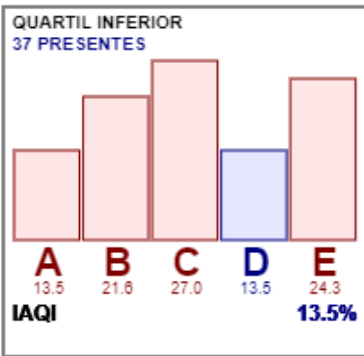
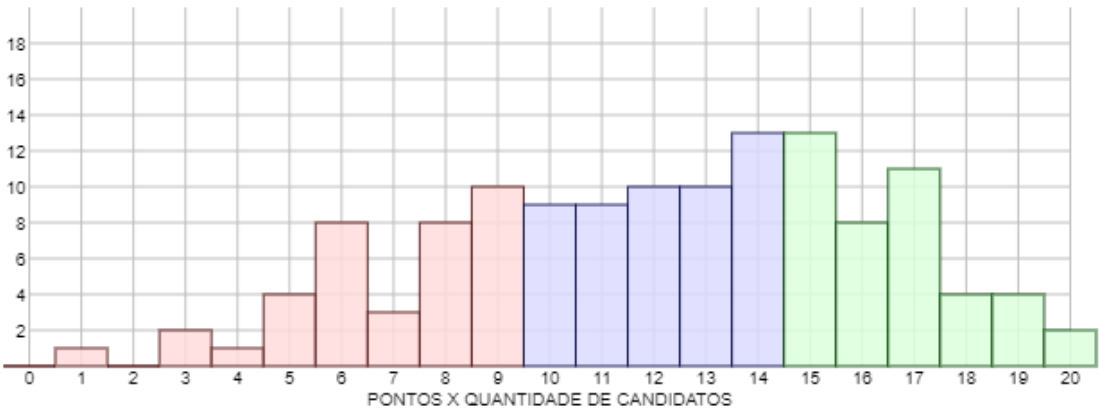
ID = Índice de discriminação da questão, correspondente a $IAS - IAi$. Uma questão com elevado ID possui maior capacidade de distinguir os candidatos de melhor desempenho daqueles com desempenho mais fraco.

Questão 04 – 3º ano

Gráficos

Histograma Grupo 3º Ano - 3A - Questão 4

IA = 43.1% , IAi = 13.5%, IAS = 76.2%, ID = 62.7%



OQSP 2024 - Análise do desempenho dos alunos por questão

Nomenclatura

IA = Índice de acerto

IAi = Índice de acerto do quartil inferior (alunos pertencentes ao grupo com as notas mais baixas, correspondendo ao redor de 25% do total de participantes)

IAS = Índice de acerto do quartil superior (alunos pertencentes ao grupo com as notas mais altas, correspondendo ao redor de 25% do total de participantes)

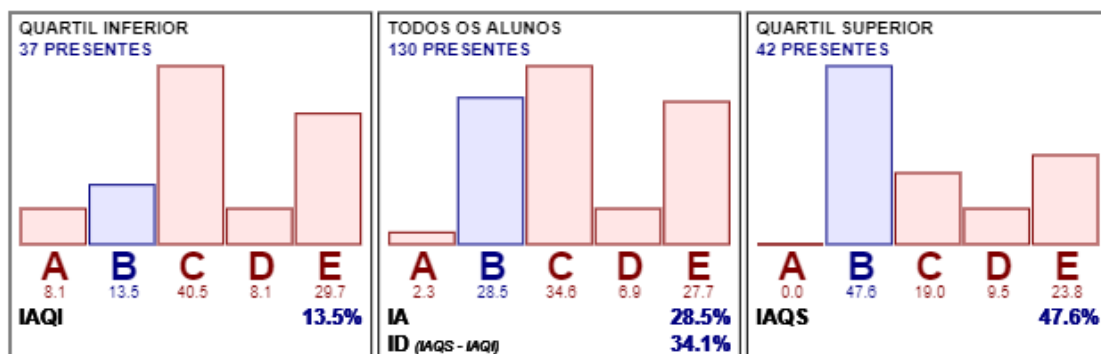
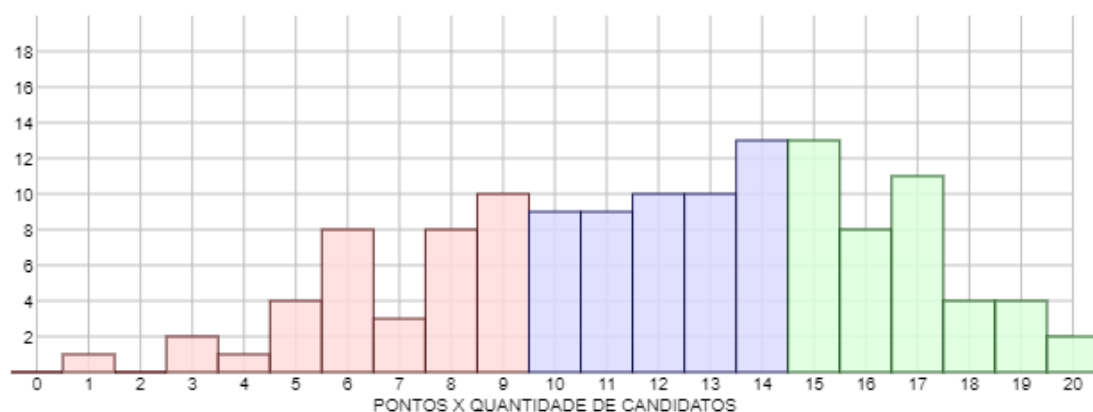
ID = Índice de discriminação da questão, correspondente a $IAS - IAi$. Uma questão com elevado ID possui maior capacidade de distinguir os candidatos de melhor desempenho daqueles com desempenho mais fraco.

Questão 05 – 3º ano

Gráficos

Histograma Grupo 3º Ano - 3A - Questão 5

IA = 28.5% , IAi = 13.5% , IAS = 47.6% , ID = 34.1%



OQSP 2024 - Análise do desempenho dos alunos por questão

Nomenclatura

IA = Índice de acerto

IAi = Índice de acerto do quartil inferior (alunos pertencentes ao grupo com as notas mais baixas, correspondendo ao redor de 25% do total de participantes)

IAs = Índice de acerto do quartil superior (alunos pertencentes ao grupo com as notas mais altas, correspondendo ao redor de 25% do total de participantes)

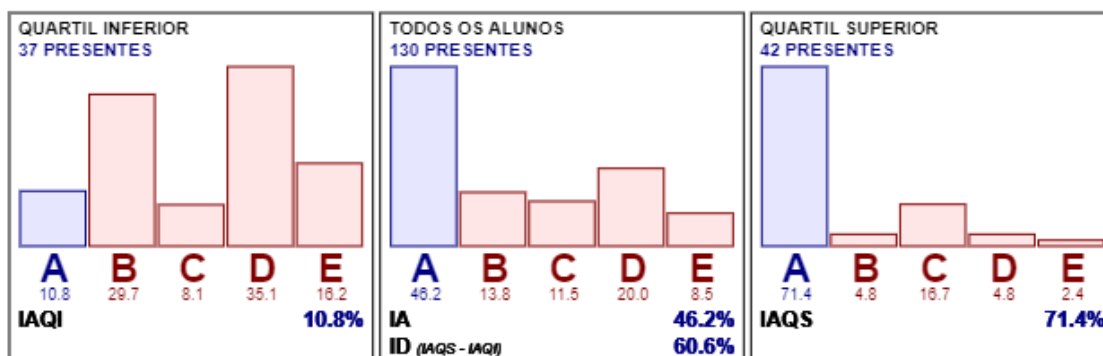
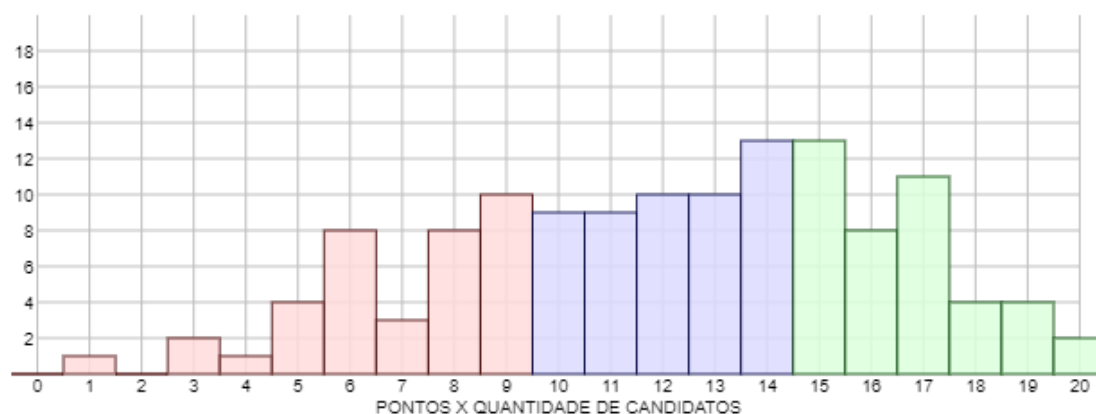
ID = Índice de discriminação da questão, correspondente a $IAs - IAi$. Uma questão com elevado ID possui maior capacidade de distinguir os candidatos de melhor desempenho daqueles com desempenho mais fraco.

Questão 06 – 3º ano

Gráficos

Histograma Grupo 3º Ano - 3A - Questão 6

IA = 46.2% , IAi = 10.8% , IAs = 71.4% , ID = 60.6%



OQSP 2024 - Análise do desempenho dos alunos por questão

Nomenclatura

IA = Índice de acerto

IAi = Índice de acerto do quartil inferior (alunos pertencentes ao grupo com as notas mais baixas, correspondendo ao redor de 25% do total de participantes)

IAS = Índice de acerto do quartil superior (alunos pertencentes ao grupo com as notas mais altas, correspondendo ao redor de 25% do total de participantes)

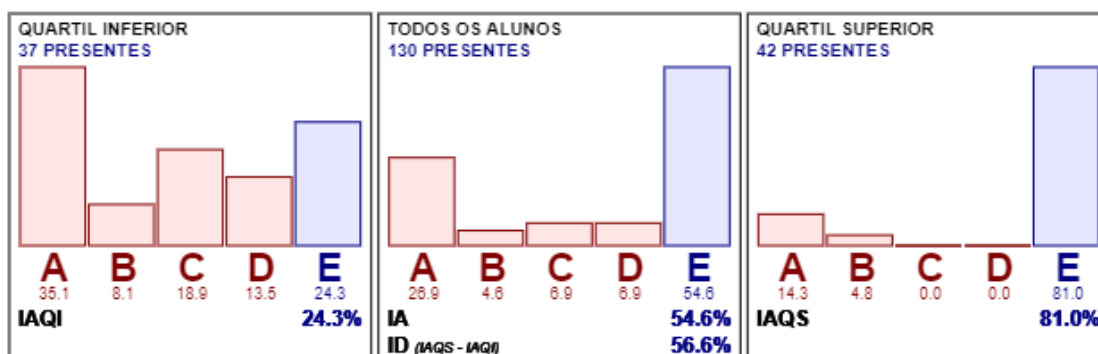
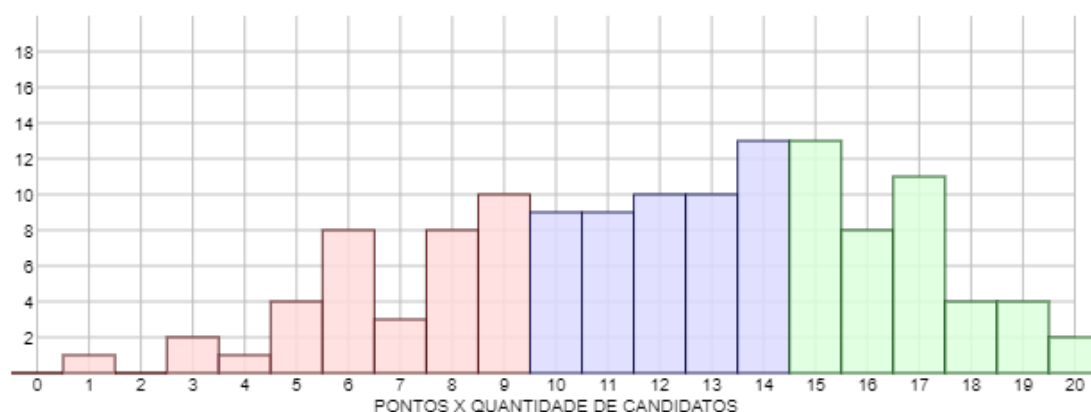
ID = Índice de discriminação da questão, correspondente a $IAS - IAi$. Uma questão com elevado ID possui maior capacidade de distinguir os candidatos de melhor desempenho daqueles com desempenho mais fraco.

Questão 07 – 3º ano

Gráficos

Histograma Grupo 3º Ano - 3A - Questão 7

IA = 54.6% , IAi = 24.3% , IAS = 81.0% , ID = 56.6%



OQSP 2024 - Análise do desempenho dos alunos por questão

Nomenclatura

IA = Índice de acerto

IAi = Índice de acerto do quartil inferior (alunos pertencentes ao grupo com as notas mais baixas, correspondendo ao redor de 25% do total de participantes)

IAs = Índice de acerto do quartil superior (alunos pertencentes ao grupo com as notas mais altas, correspondendo ao redor de 25% do total de participantes)

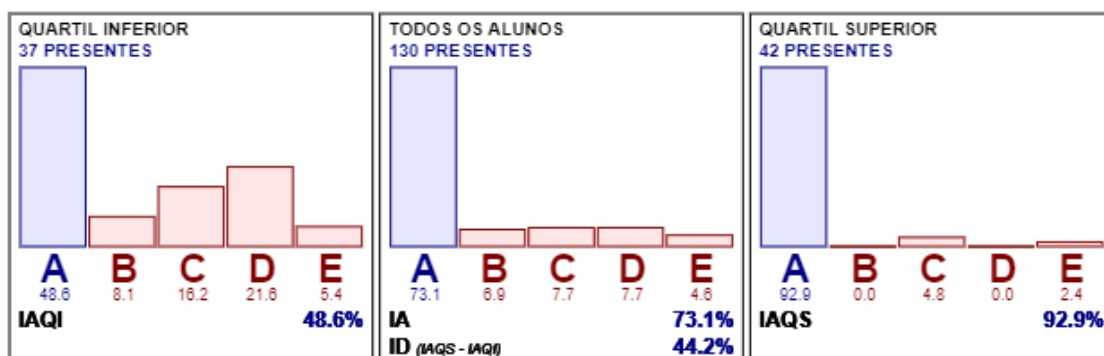
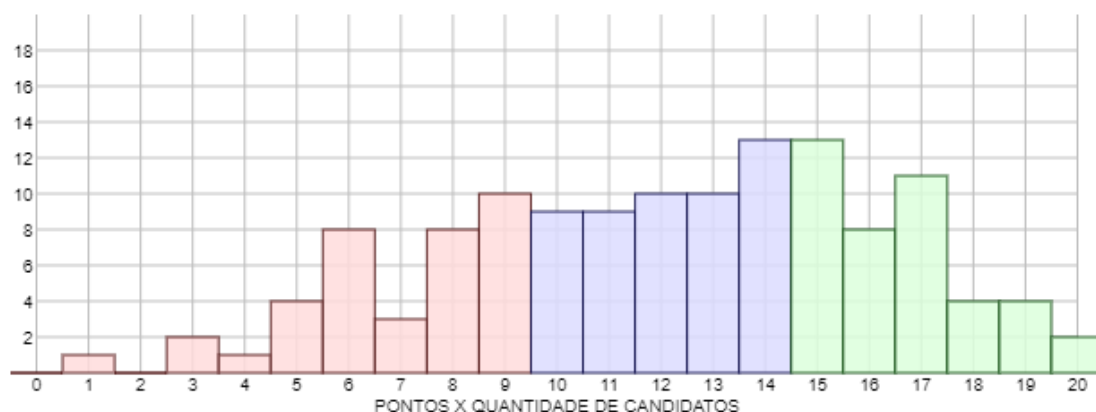
ID = Índice de discriminação da questão, correspondente a $IA_s - IA_i$. Uma questão com elevado ID possui maior capacidade de distinguir os candidatos de melhor desempenho daqueles com desempenho mais fraco.

Questão 08 – 3º ano

Gráficos

Histograma Grupo 3º Ano - 3A - Questão 8

IA = 73.1% , IAi = 48.6% , IAs = 92.9% , ID = 44.2%



OQSP 2024 - Análise do desempenho dos alunos por questão

Nomenclatura

IA = Índice de acerto

IAi = Índice de acerto do quartil inferior (alunos pertencentes ao grupo com as notas mais baixas, correspondendo ao redor de 25% do total de participantes)

IAS = Índice de acerto do quartil superior (alunos pertencentes ao grupo com as notas mais altas, correspondendo ao redor de 25% do total de participantes)

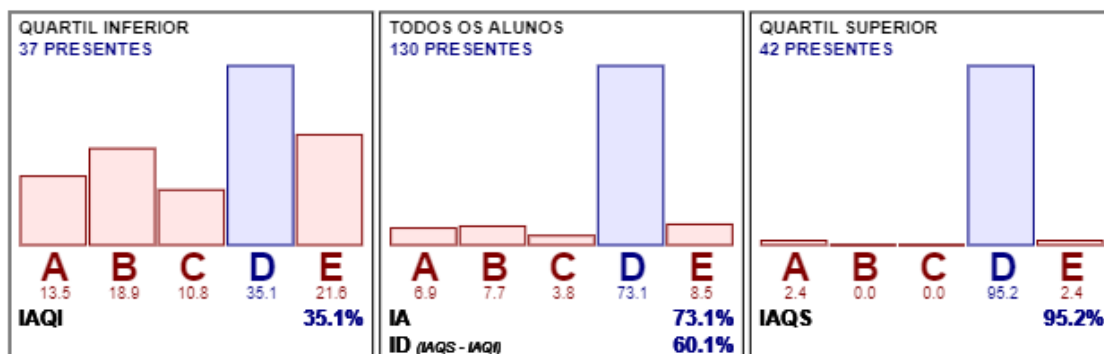
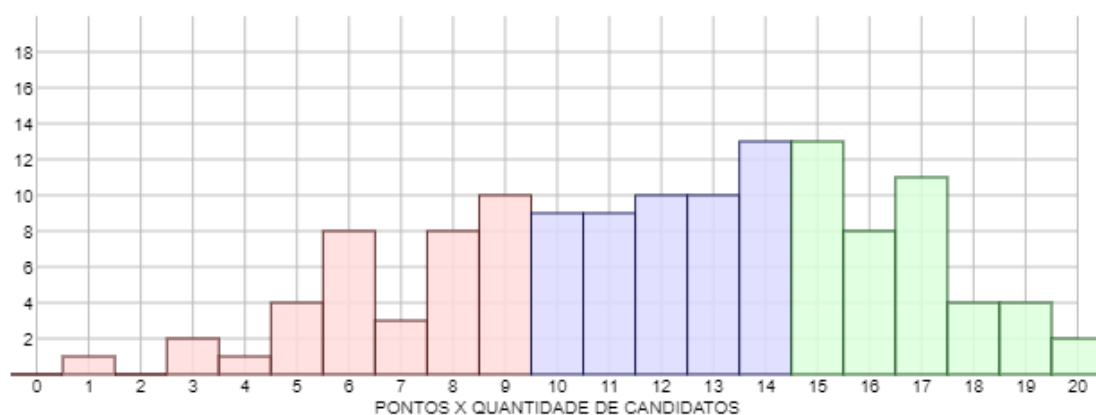
ID = Índice de discriminação da questão, correspondente a $IAS - IAi$. Uma questão com elevado ID possui maior capacidade de distinguir os candidatos de melhor desempenho daqueles com desempenho mais fraco.

Questão 09 – 3º ano

Gráficos

Histograma Grupo 3º Ano - 3A - Questão 9

IA = 73.1% , IAi = 35.1%, IAS = 95.2%, ID = 60.1%



OQSP 2024 - Análise do desempenho dos alunos por questão

Nomenclatura

IA = Índice de acerto

IAi = Índice de acerto do quartil inferior (alunos pertencentes ao grupo com as notas mais baixas, correspondendo ao redor de 25% do total de participantes)

IAS = Índice de acerto do quartil superior (alunos pertencentes ao grupo com as notas mais altas, correspondendo ao redor de 25% do total de participantes)

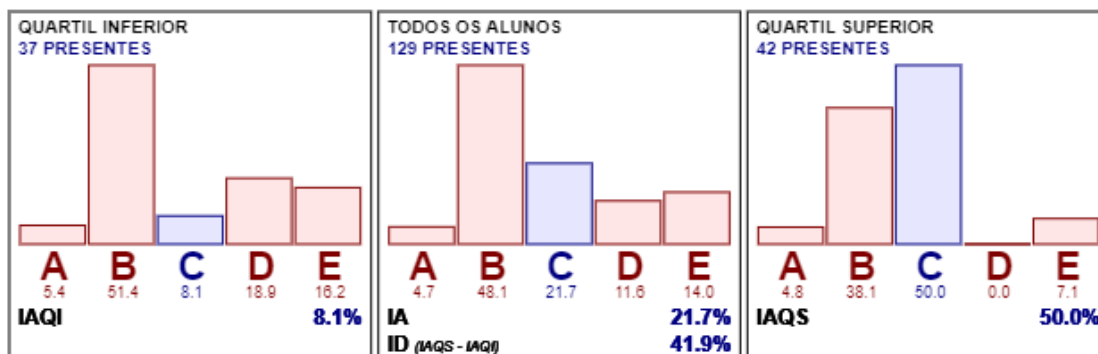
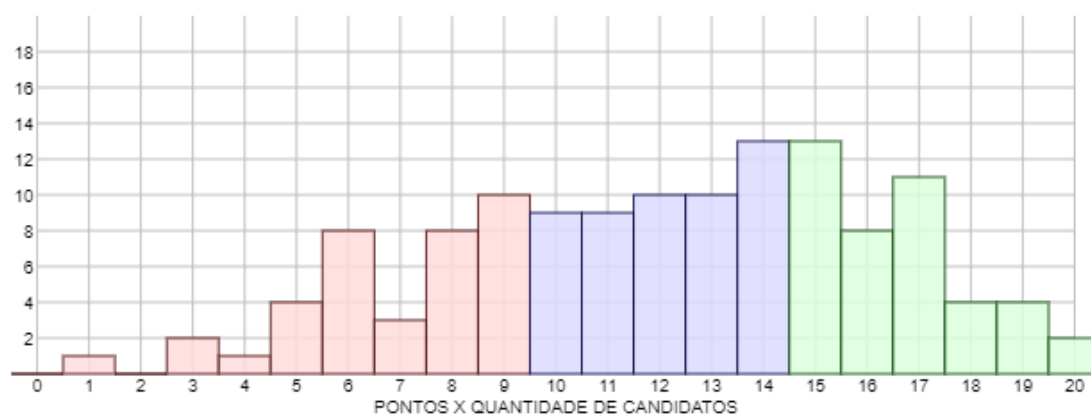
ID = Índice de discriminação da questão, correspondente a $IAS - IAi$. Uma questão com elevado ID possui maior capacidade de distinguir os candidatos de melhor desempenho daqueles com desempenho mais fraco.

Questão 10 – 3º ano

Gráficos

Histograma Grupo 3º Ano - 3A - Questão 10

IA = 21.7% , IAi = 8.1% , IAS = 50.0% , ID = 41.9%



OQSP 2024 - Análise do desempenho dos alunos por questão

Nomenclatura

IA = Índice de acerto

IA_i = Índice de acerto do quartil inferior (alunos pertencentes ao grupo com as notas mais baixas, correspondendo ao redor de 25% do total de participantes)

IA_s = Índice de acerto do quartil superior (alunos pertencentes ao grupo com as notas mais altas, correspondendo ao redor de 25% do total de participantes)

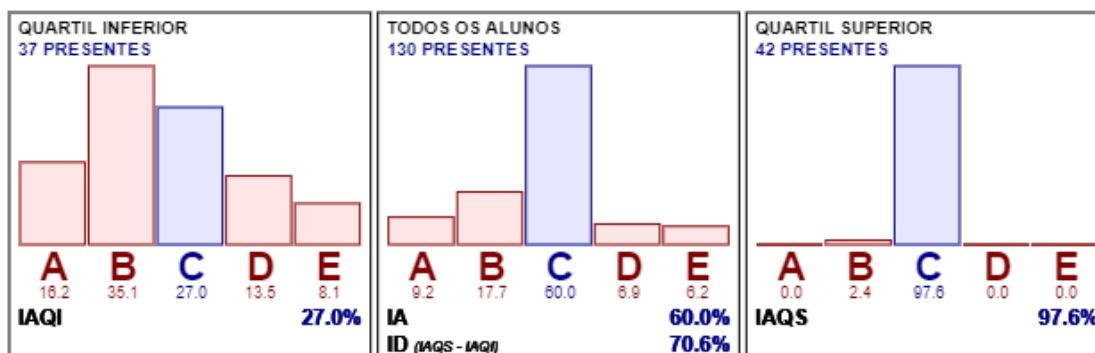
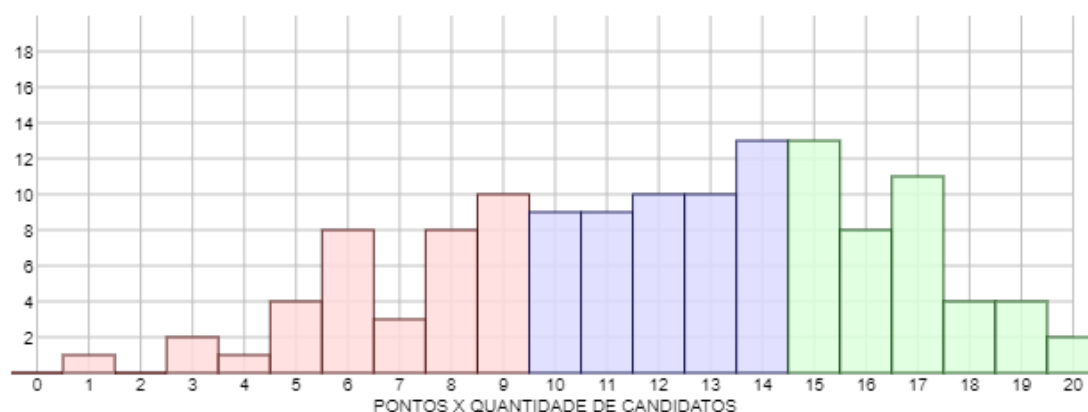
ID = Índice de discriminação da questão, correspondente a $IA_s - IA_i$. Uma questão com elevado ID possui maior capacidade de distinguir os candidatos de melhor desempenho daqueles com desempenho mais fraco.

Questão 11 – 3º ano

Gráficos

Histograma Grupo 3º Ano - 3A - Questão 11

IA = 60.0% , IA_i = 27.0% , IA_s = 97.6% , ID = 70.6%



OQSP 2024 - Análise do desempenho dos alunos por questão

Nomenclatura

IA = Índice de acerto

IA_i = Índice de acerto do quartil inferior (alunos pertencentes ao grupo com as notas mais baixas, correspondendo ao redor de 25% do total de participantes)

IA_s = Índice de acerto do quartil superior (alunos pertencentes ao grupo com as notas mais altas, correspondendo ao redor de 25% do total de participantes)

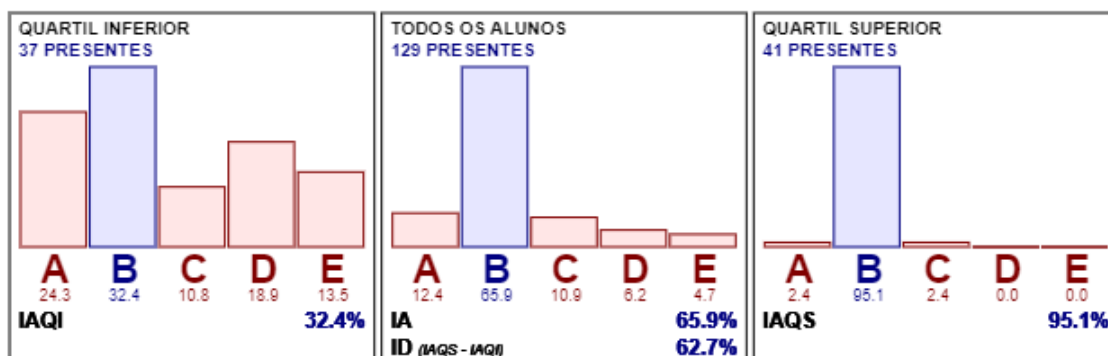
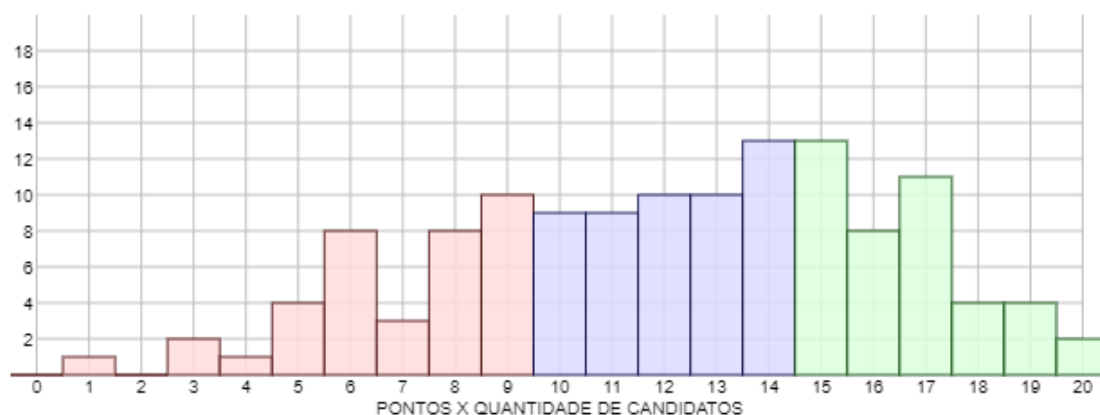
ID = Índice de discriminação da questão, correspondente a $IA_s - IA_i$. Uma questão com elevado ID possui maior capacidade de distinguir os candidatos de melhor desempenho daqueles com desempenho mais fraco.

Questão 12 – 3º ano

Gráficos

Histograma Grupo 3º Ano - 3A - Questão 12

IA = 65.9% , IA_i = 32.4%, IA_s = 95.1%, ID = 62.7%



OQSP 2024 - Análise do desempenho dos alunos por questão

Nomenclatura

IA = Índice de acerto

IAi = Índice de acerto do quartil inferior (alunos pertencentes ao grupo com as notas mais baixas, correspondendo ao redor de 25% do total de participantes)

IAS = Índice de acerto do quartil superior (alunos pertencentes ao grupo com as notas mais altas, correspondendo ao redor de 25% do total de participantes)

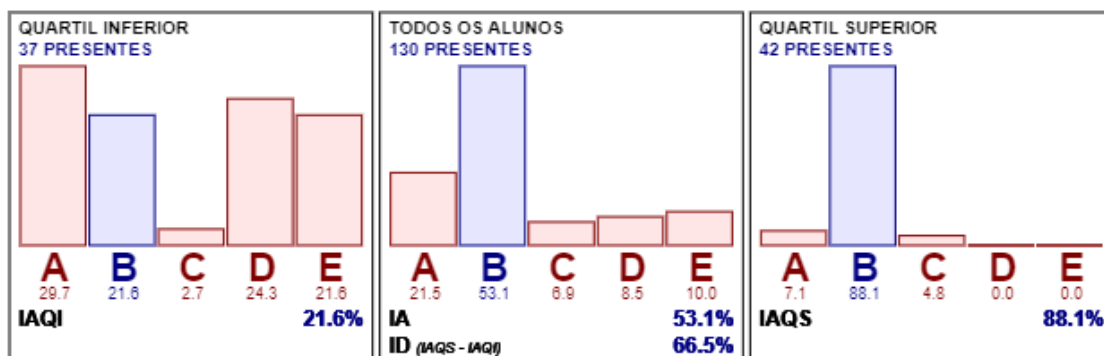
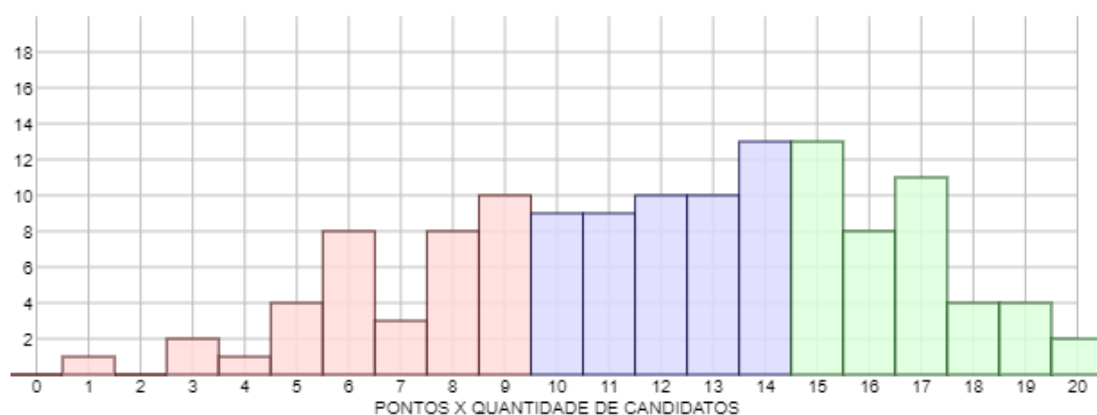
ID = Índice de discriminação da questão, correspondente a $IAS - IAi$. Uma questão com elevado ID possui maior capacidade de distinguir os candidatos de melhor desempenho daqueles com desempenho mais fraco.

Questão 13 – 3º ano

Gráficos

Histograma Grupo 3º Ano - 3A - Questão 13

IA = 53.1% , IAi = 21.6%, IAS = 88.1%, ID = 66.5%



OQSP 2024 - Análise do desempenho dos alunos por questão

Nomenclatura

IA = Índice de acerto

IA_i = Índice de acerto do quartil inferior (alunos pertencentes ao grupo com as notas mais baixas, correspondendo ao redor de 25% do total de participantes)

IA_s = Índice de acerto do quartil superior (alunos pertencentes ao grupo com as notas mais altas, correspondendo ao redor de 25% do total de participantes)

ID = Índice de discriminação da questão, correspondente a $IA_s - IA_i$. Uma questão com elevado ID possui maior capacidade de distinguir os candidatos de melhor desempenho daqueles com desempenho mais fraco.

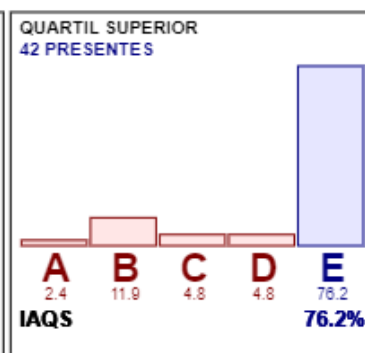
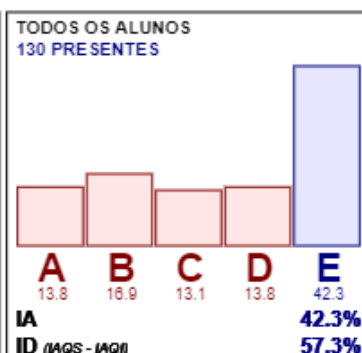
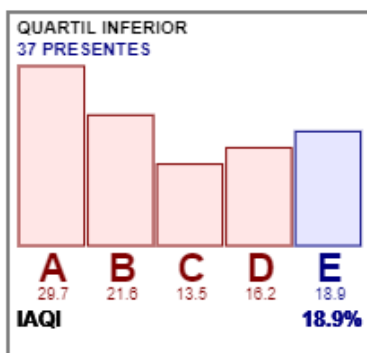
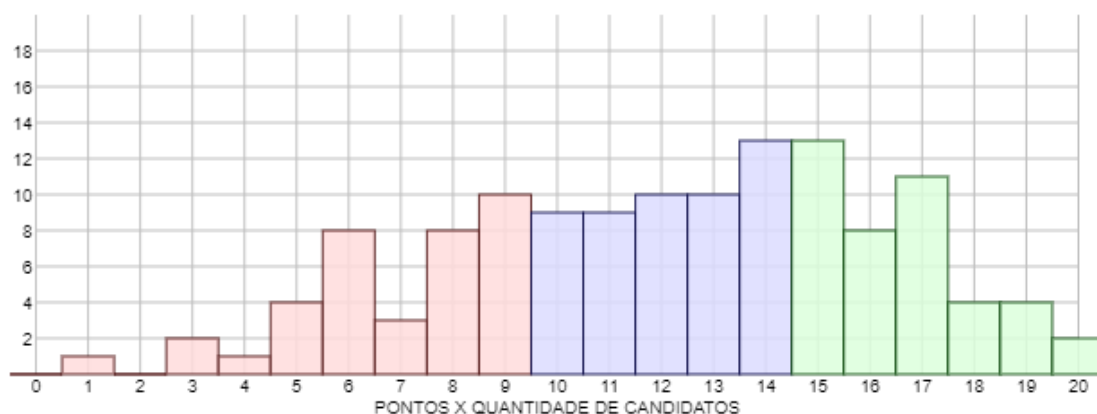
Questão 14 – 3º ano



Gráficos

Histograma Grupo 3º Ano - 3A - Questão 14

IA = 42.3% , IA_i = 18.9% , IA_s = 76.2% , ID = 57.3%



OQSP 2024 - Análise do desempenho dos alunos por questão

Nomenclatura

IA = Índice de acerto

IAi = Índice de acerto do quartil inferior (alunos pertencentes ao grupo com as notas mais baixas, correspondendo ao redor de 25% do total de participantes)

IAS = Índice de acerto do quartil superior (alunos pertencentes ao grupo com as notas mais altas, correspondendo ao redor de 25% do total de participantes)

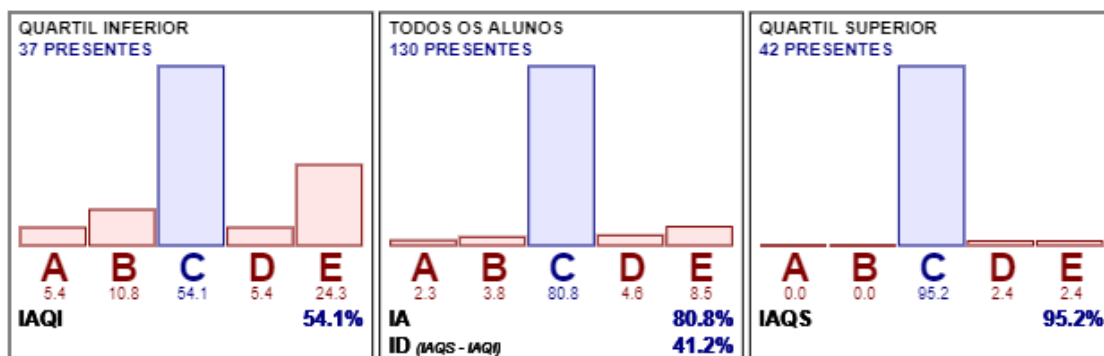
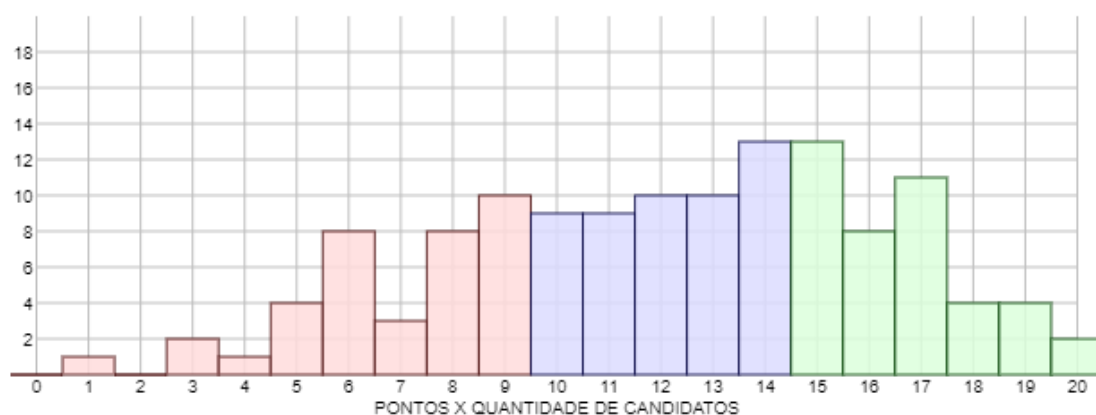
ID = Índice de discriminação da questão, correspondente a $IAS - IAi$. Uma questão com elevado ID possui maior capacidade de distinguir os candidatos de melhor desempenho daqueles com desempenho mais fraco.

Questão 15 – 3º ano

Gráficos

Histograma Grupo 3º Ano - 3A - Questão 15

IA = 80.8% , IAi = 54.1% , IAS = 95.2% , ID = 41.2%



OQSP 2024 - Análise do desempenho dos alunos por questão

Nomenclatura

IA = Índice de acerto

IAi = Índice de acerto do quartil inferior (alunos pertencentes ao grupo com as notas mais baixas, correspondendo ao redor de 25% do total de participantes)

IAs = Índice de acerto do quartil superior (alunos pertencentes ao grupo com as notas mais altas, correspondendo ao redor de 25% do total de participantes)

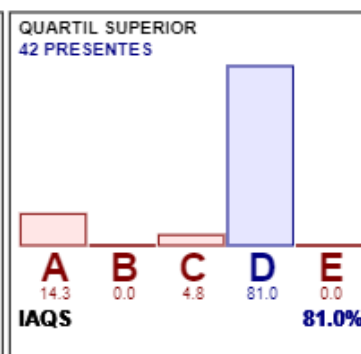
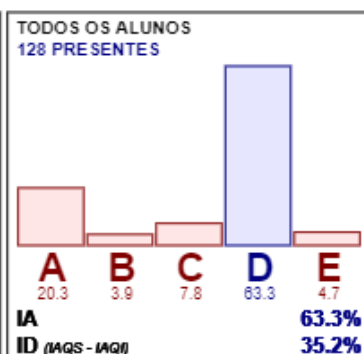
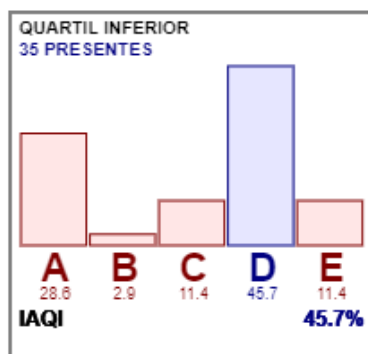
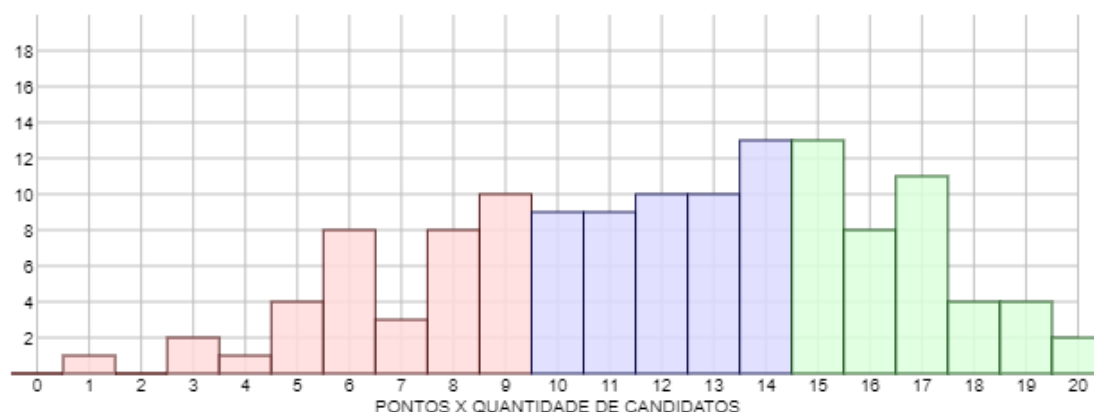
ID = Índice de discriminação da questão, correspondente a $IAs - IAi$. Uma questão com elevado ID possui maior capacidade de distinguir os candidatos de melhor desempenho daqueles com desempenho mais fraco.

Questão 16 – 3º ano

Gráficos

Histograma Grupo 3º Ano - 3A - Questão 16

IA = 63.3% , IAi = 45.7% , IAs = 81.0% , ID = 35.2%



ID (IAs - IAi)

35.2%

OQSP 2024 - Análise do desempenho dos alunos por questão

Nomenclatura

IA = Índice de acerto

IAi = Índice de acerto do quartil inferior (alunos pertencentes ao grupo com as notas mais baixas, correspondendo ao redor de 25% do total de participantes)

IAS = Índice de acerto do quartil superior (alunos pertencentes ao grupo com as notas mais altas, correspondendo ao redor de 25% do total de participantes)

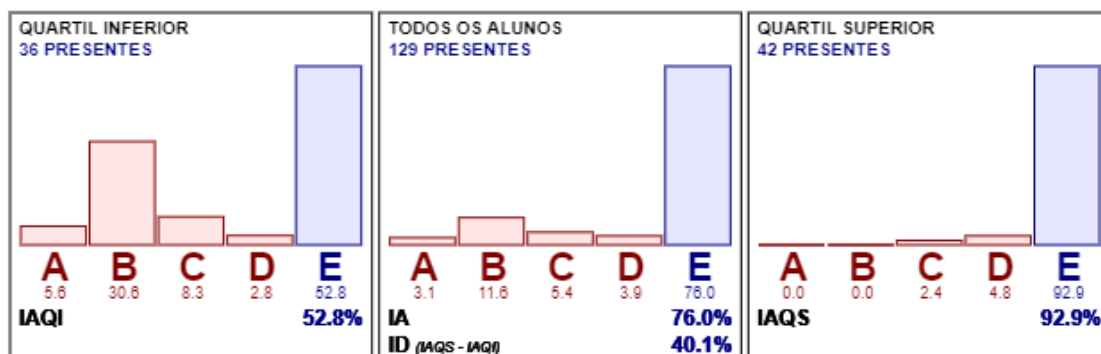
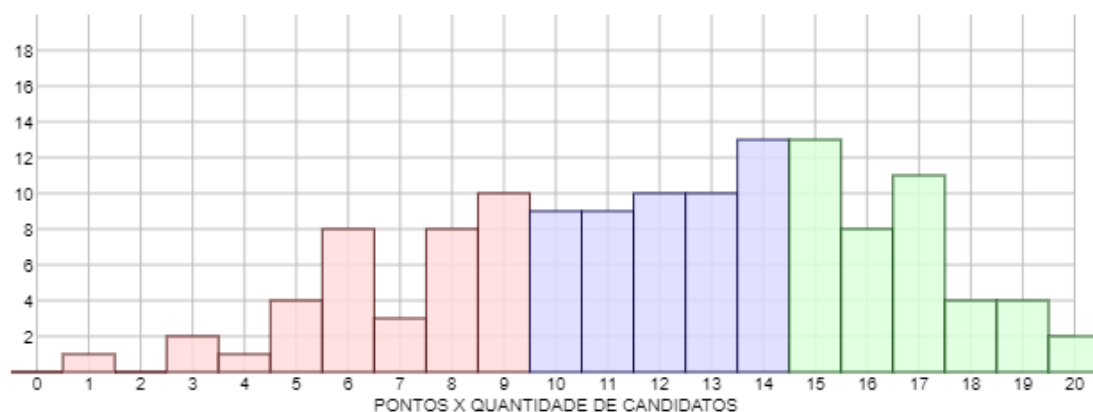
ID = Índice de discriminação da questão, correspondente a $IAS - IAi$. Uma questão com elevado ID possui maior capacidade de distinguir os candidatos de melhor desempenho daqueles com desempenho mais fraco.

Questão 17 – 3º ano

Gráficos

Histograma Grupo 3º Ano - 3A - Questão 17

IA = 76.0% , IAi = 52.8% , IAS = 92.9% , ID = 40.1%



OQSP 2024 - Análise do desempenho dos alunos por questão

Nomenclatura

IA = Índice de acerto

IA_i = Índice de acerto do quartil inferior (alunos pertencentes ao grupo com as notas mais baixas, correspondendo ao redor de 25% do total de participantes)

IA_s = Índice de acerto do quartil superior (alunos pertencentes ao grupo com as notas mais altas, correspondendo ao redor de 25% do total de participantes)

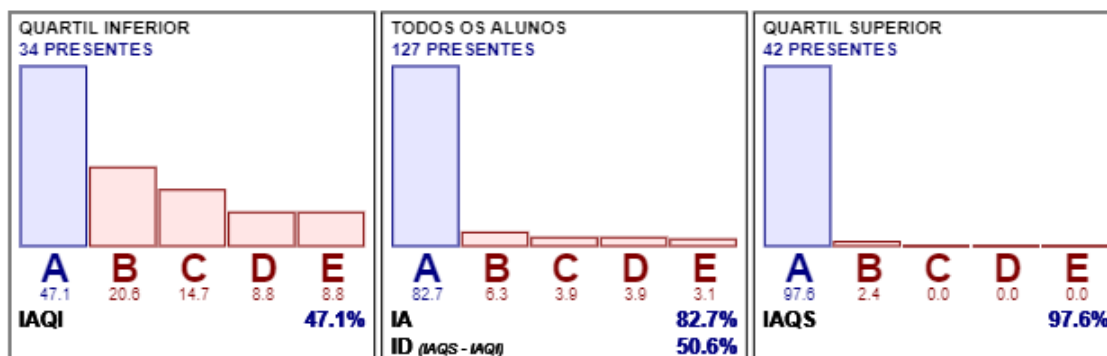
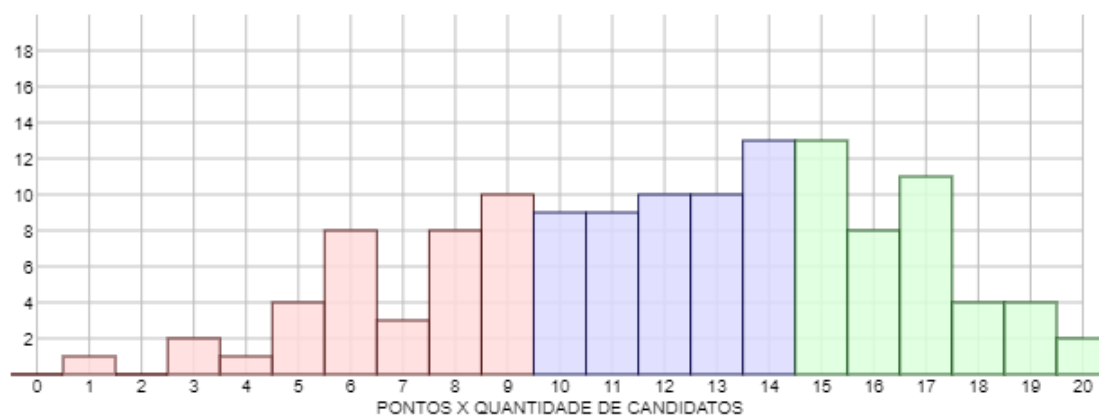
ID = Índice de discriminação da questão, correspondente a $IA_s - IA_i$. Uma questão com elevado ID possui maior capacidade de distinguir os candidatos de melhor desempenho daqueles com desempenho mais fraco.

Questão 18 – 3º ano

Gráficos

Histograma Grupo 3º Ano - 3A - Questão 18

IA = 82.7% , IA_i = 47.1% , IA_s = 97.6% , ID = 50.6%



OQSP 2024 - Análise do desempenho dos alunos por questão

Nomenclatura

IA = Índice de acerto

IA_i = Índice de acerto do quartil inferior (alunos pertencentes ao grupo com as notas mais baixas, correspondendo ao redor de 25% do total de participantes)

IA_s = Índice de acerto do quartil superior (alunos pertencentes ao grupo com as notas mais altas, correspondendo ao redor de 25% do total de participantes)

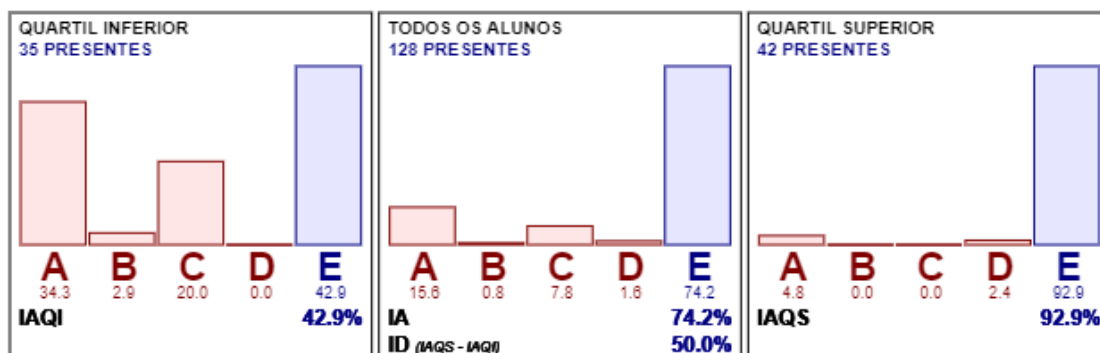
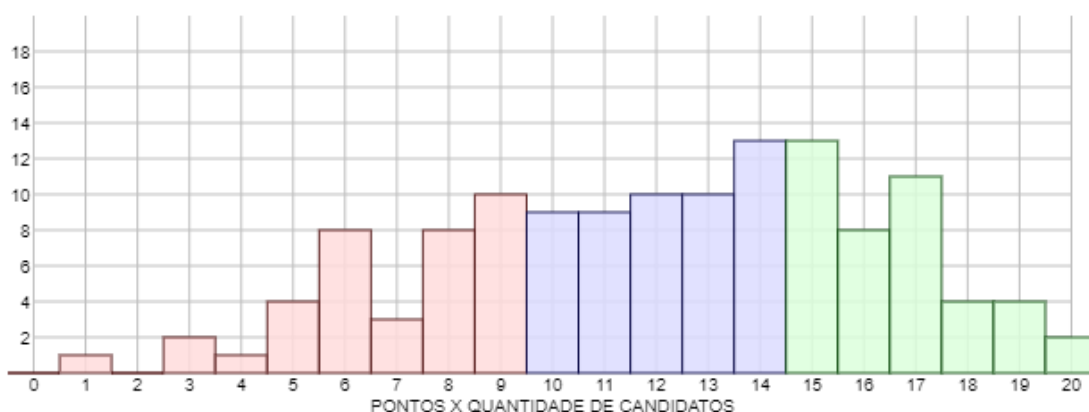
ID = Índice de discriminação da questão, correspondente a IA_s – IA_i. Uma questão com elevado ID possui maior capacidade de distinguir os candidatos de melhor desempenho daqueles com desempenho mais fraco.

Questão 19 – 3º ano

Gráficos

Histograma Grupo 3º Ano - 3A - Questão 19

IA = 74.2% , IA_i = 42.9% , IA_s = 92.9% , ID = 50.0%



OQSP 2024 - Análise do desempenho dos alunos por questão

Nomenclatura

IA = Índice de acerto

IAi = Índice de acerto do quartil inferior (alunos pertencentes ao grupo com as notas mais baixas, correspondendo ao redor de 25% do total de participantes)

IAS = Índice de acerto do quartil superior (alunos pertencentes ao grupo com as notas mais altas, correspondendo ao redor de 25% do total de participantes)

ID = Índice de discriminação da questão, correspondente a $IAS - IAi$. Uma questão com elevado ID possui maior capacidade de distinguir os candidatos de melhor desempenho daqueles com desempenho mais fraco.

Questão 20 – 3º ano

Gráficos

Histograma Grupo 3º Ano - 3A - Questão 20

IA = 86.7% , IAi = 65.7%, IAS = 95.2%, ID = 29.5%

